


SOSYO EKOPOLİTİK GENÇLİK ARAŞTIRMASI RAPORU 2020



İSTANBUL GELİŞİM ÜNİVERSİTESİ
Kamuoyu ve Toplum Araştırmaları Uygulama ve
Araştırma Merkezi



İstanbul Geliřim Üniversitesi

İletişim Bilgileri

Santral	0 (212) 422 70 00
Faks	0 (212) 422 74 01
Web Adresi	https://gelisim.edu.tr
KTAUAM Web Adresi	https://ktauam.gelisim.edu.tr
E-posta	bilgi@gelisim.edu.tr
KTAUAM E-posta	ktauam@gelisim.edu.tr
KEP Adresi	gelisimuniversitesi@hs03.kep.tr
Adres	Cihangir Mahallesi Őehit Jandarma Komando Er Hakan Öner Sk. No:1 Avcılar / İSTANBUL

Önsöz

İGÜ Kamuoyu ve Toplum Arařtırmaları Uygulama ve Arařtırma Merkezi (KTAUAM), 2015-2016 eđitim öđretim yılında faaliyetlerine başlamıřtır. Merkezin amacı: Türkiye'de toplumun siyaset, sosyal ve ekonomi alanlarında algılarını ölçerek sosyal bilimler alanında veri üretimini sağlamaktır. Elde edilen veriler raporlanarak kamuoyu ile paylaşılmaktadır.

Bu kapsamda yürütölen “Türkiye Sosyoekopolitik Genlik Arařtırması İstanbul İli Örneđi” projesi sonucu elde edilen veriler raporlanmış ve KTAUAM resmi web sitesinde yayınlanmıřtır.

KTAUAM tarafından yayınlanan Sosyoekopolitik Genlik Arařtırması 2020 raporunun arařtırmacılara ihtiyaç duydukları verileri sağlayarak bilimsel gelişime destek olacağını temenni ediyoruz.

Öđr. Gör. İbrahim Halil YAŐAR
KTAUAM Müdürü

Proje Ekibi

Proje Yürütücüsü

Dr. Öğr. Üyesi Aysun KAYA DENİZ

Arařtırmacı

Dr. Öğr. Üyesi Fırat DEMİRKOL

Arařtırmacı

Öğr. Gör. Atilla AKALIN

Arařtırmacı

Öğr. Gör. İbrahim Halil YAŞAR

Arařtırmacı

Öğr. Gör. Meltem İŞLER SEVİNDİ

Arařtırmacı

Arş. Gör. Tuğçe GÜR TÜRKDOĞAN

İçindekiler



Araştırma Özeti ve Katılımcı Profili	1
İletişim ve Medya	4
Politik Seçimler	6
Vatandaşlık Bilgisi	17
Bireysel Tutum, Seçim ve Davranışlar ..	18
Tehdit Algısı	20
Kurumlara Güven	27

Araştırma Özeti ve Katılımcı Profili

Türkiye Sosyoekonomik Gençlik Araştırması İstanbul İli Örneği

Amaç

Türkiye Cumhuriyeti'nin genç bireylerinin tutum, davranış, sosyo-ekonomik durum ve tercihlerinin İstanbul ili özelinde tespiti.

Örneklem

Araştırmanın evrenini İstanbul'da yaşayan 18-30 yaş arası genç bireyler oluşturmaktadır. Örneklem belirlemede ölçüt örnekleme yöntemi kullanılmış böylece araştırmanın yanlılığı önlenmeye çalışılmıştır. Bu bağlamda örneklem İstanbulda ikamet eden 18-30 yaş arası 384 kişi ile oluşturulmuştur. TÜİK verilerine göre 15-29 yaş aralığında İstanbulda ikamet eden 3 milyon 556 bin 208 kişi bulunmaktadır. Bu bağlamda örneklem %95 güven düzeyi ve \pm %5 hata payına sahiptir.

Yöntem

Araştırmada ölçüt örnekleme yöntemi kullanılırken veri toplama aracı olarak da anket kullanılmış ve açık uçlu sorulara yer verilmemiştir. Anketler doygunluğa ulaştığı zaman araştırmanın uygulama süreci tamamlanmıştır. Araştırma sürecinde ölçme aracı olarak yürütücü ve araştırmacılar tarafından hazırlanan özgün tanımlayıcı (descriptive) anket soruları uygulanmıştır. Toplanacak olan veriler birbirleri ile bağlantılı olmayıp hipotez üzerinden ilerlenmeyeceği için güven analizi yapılmasına gerek duyulmamıştır. Örneklem üzerinde uygulanan anket sonucunda ulaşılabilecek verilerin analizinde yüzde (%), frekans, t-Testi, ANOVA ve X2 kullanılmıştır.

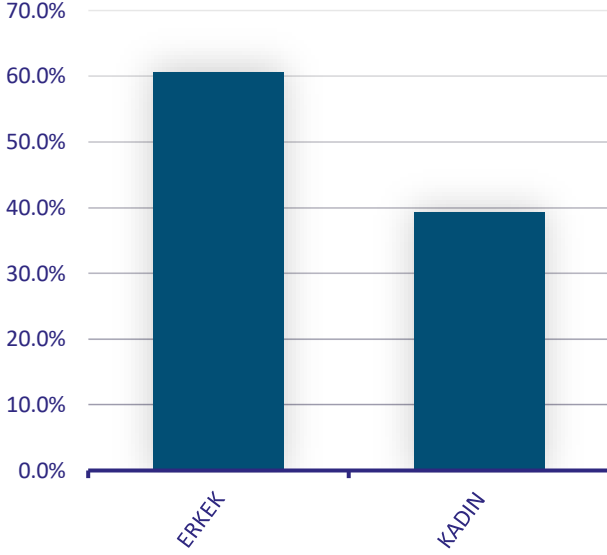
Takvim

Saha Çalışması	: 03.12.2020 – 24.12.2020
Veri Kontrol	: 24.12.2020 – 07.01.2021
Analiz ve Raporlama	: 07.01.2021 – 28.02.2021

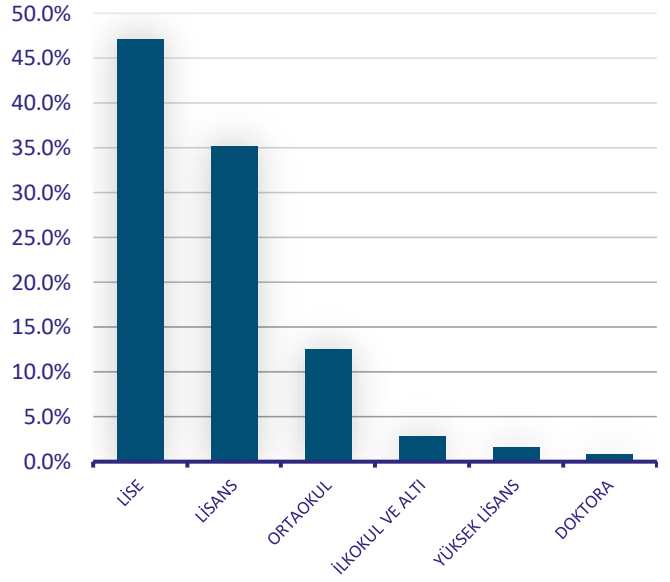
Katılımcı Profili

İstanbul ili genç nüfusunu tesimsilen yapılan anket çalışması katılımcıları tesadüfi olarak seçilen İstanbul ilinde yerleşik 384 kişiden oluşmaktadır. Katılımcıların demografik özellikleri bu bölümde paylaşılmıştır.

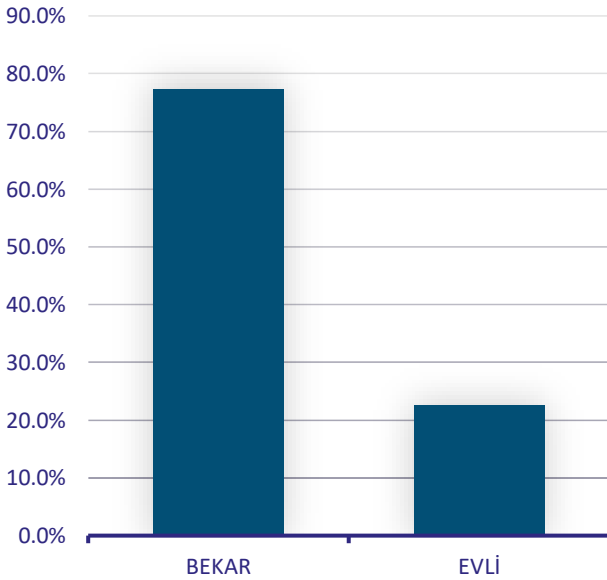
Katılımcıların Cinsiyet Dağılımı



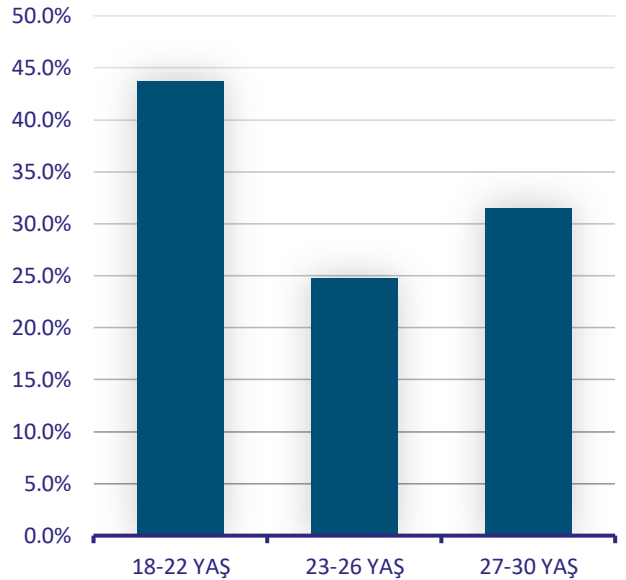
Katılımcıların Eğitim Durumu



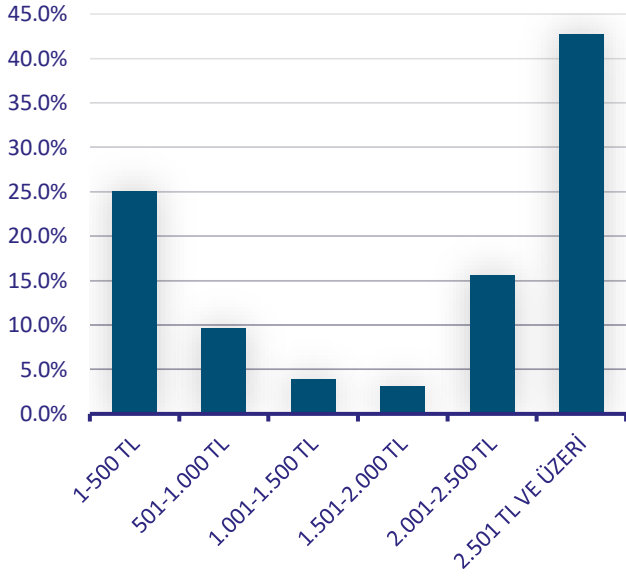
Katılımcıların Medeni Durumu



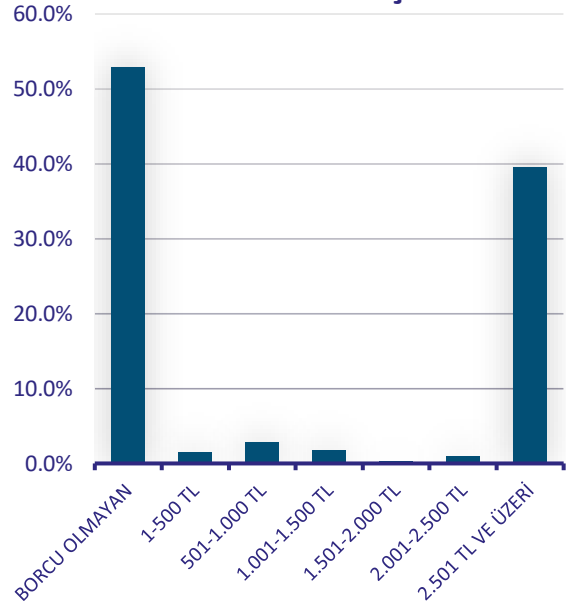
Katılımcıların Yaş Dağılımı



Katılımcıların Aylık Geliri



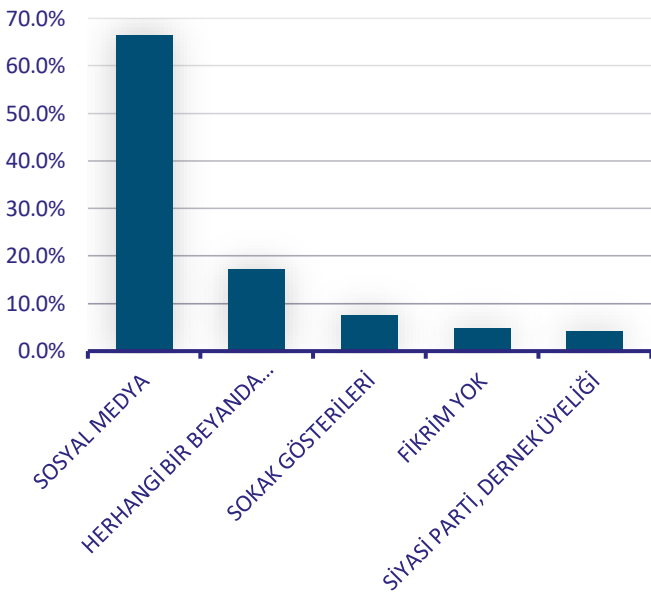
Katılımcıların Borç Durumu



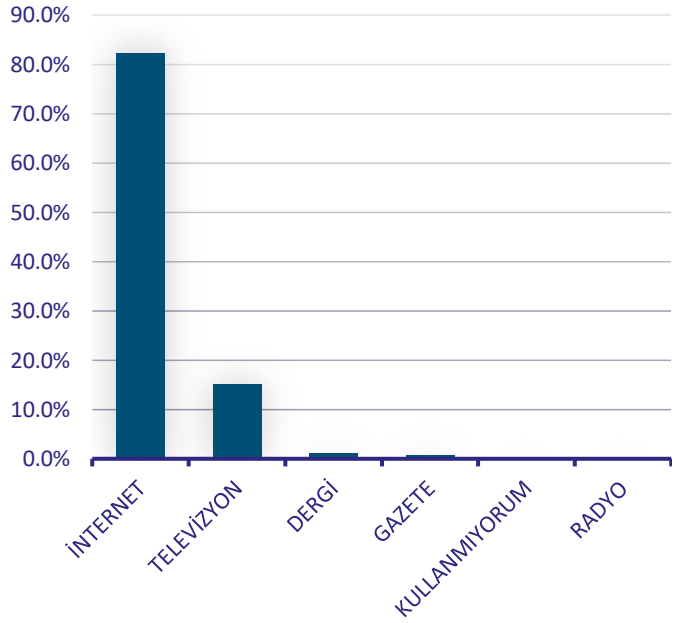
İletişim ve Medya

Katılımcılara gündeme ilişkin fikir beyanında bulunurken etkin olarak kullandıkları araçlar sorulmuş ve yüzde 65 düzeyinde sosyal medya cevabına ulaşılmıştır. İletişim teknolojilerinin hızla geliştiđi günümüz dünyasında genç katılımcıların sosyal medyayı aktif bir araç olarak kullandığı ifade edilmektedir. Siyasal katılmanın geleneksel biçimleri olarak tanımlanan siyasi parti üyeliđi ve sokak gösterileri ise, yüzde 10'luk düzeyde kullanılmaktadır.

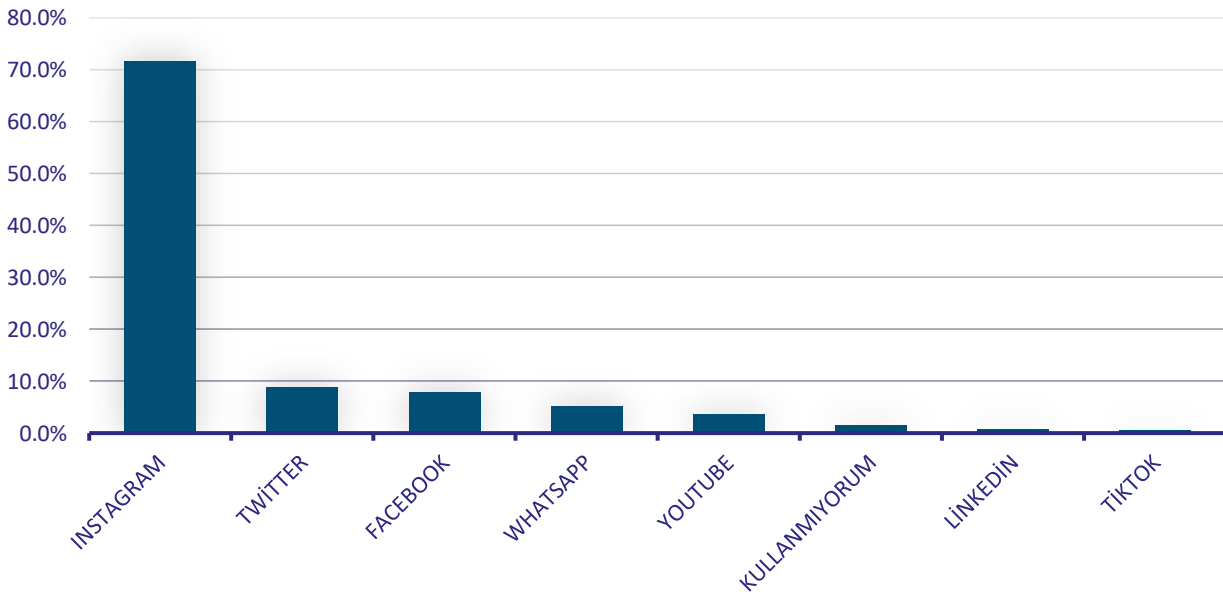
S34. Gündeme ilişkin konular hakkında fikir beyan etmek istediđinizde ařađıdaki araçlardan hangisini tercih edersiniz?

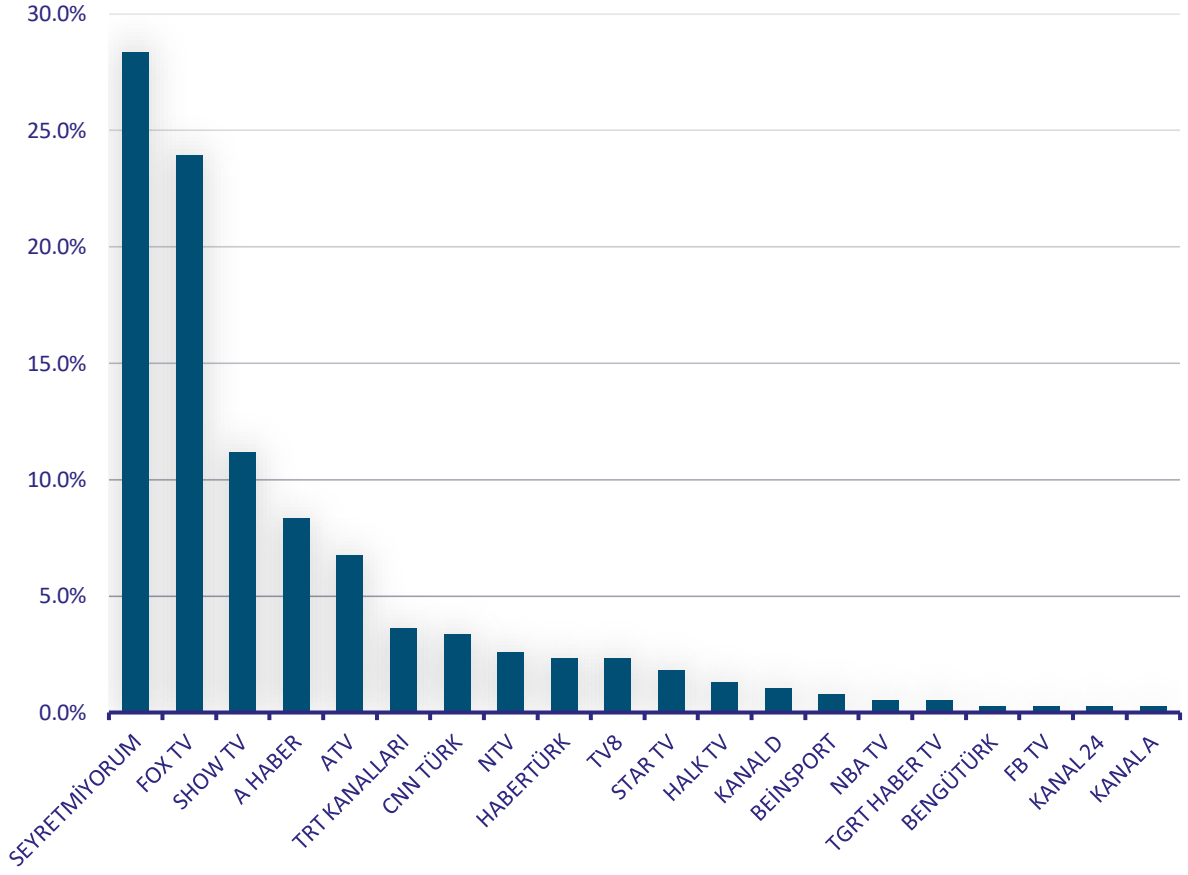


S2.1. Gündemi öğrenmek için kullandığınız kitle iletişim araçlarını tercih sırasına göre belirtir misiniz?



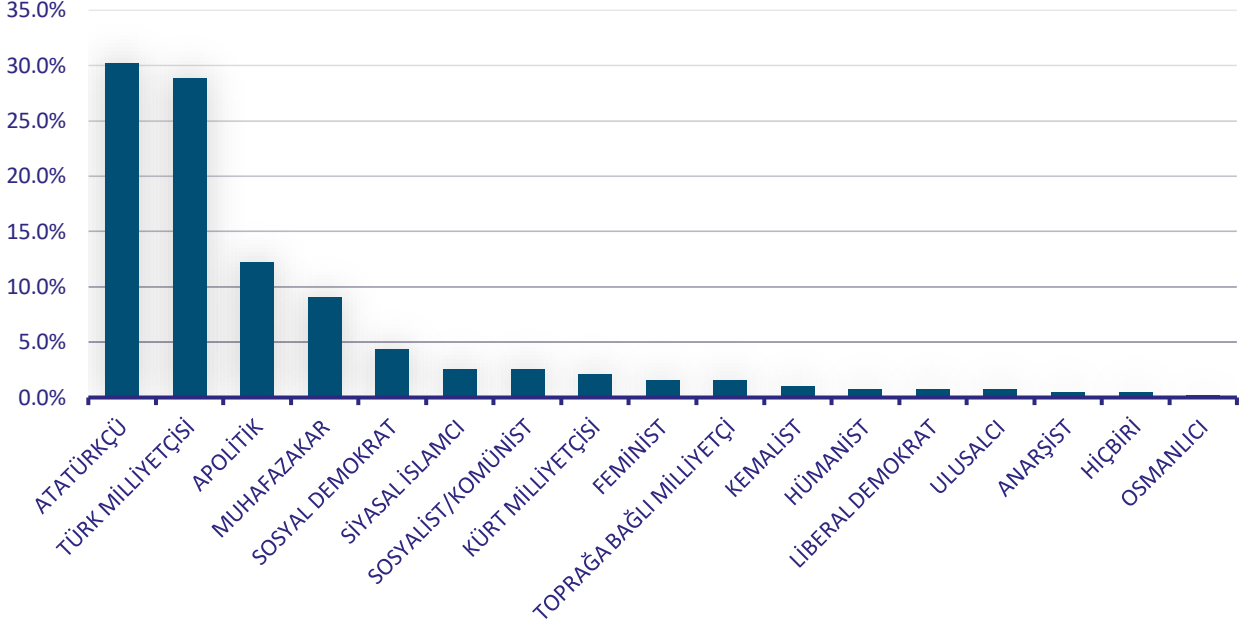
S1.1. En sık kullandığınız sosyal medya araçlarını tercih sırasına göre belirtir misiniz?



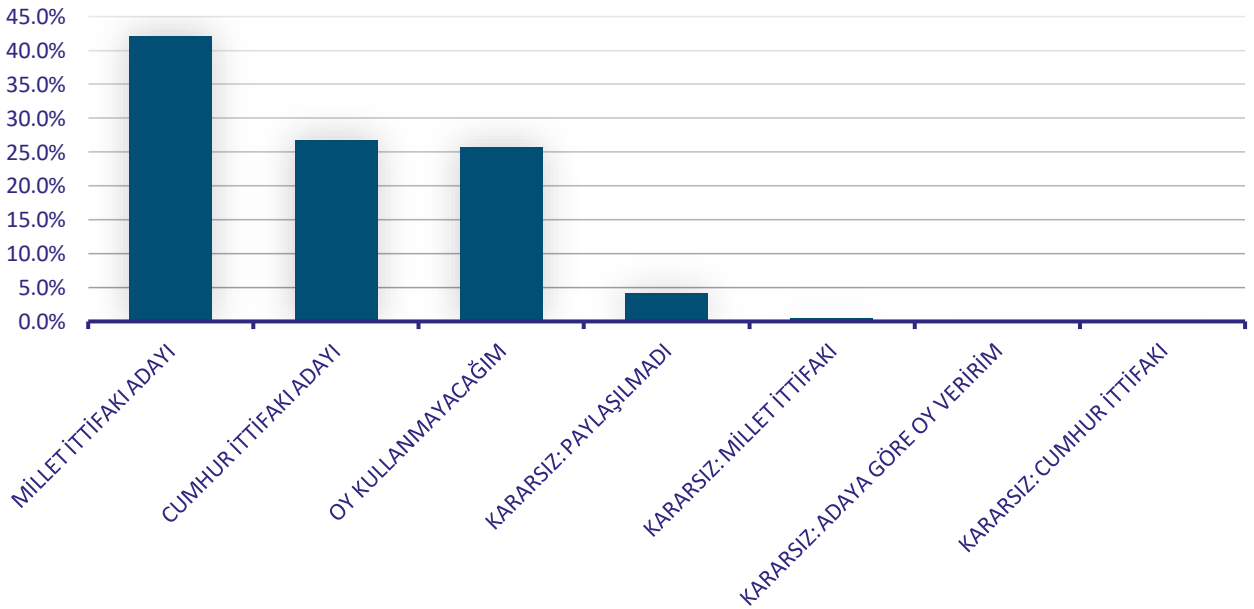
S4.1. Gündemi öğrenmek için en çok seyrettiğiniz televizyon kanallarını tercih sırasına göre belirtir misiniz?

Politik Seimler

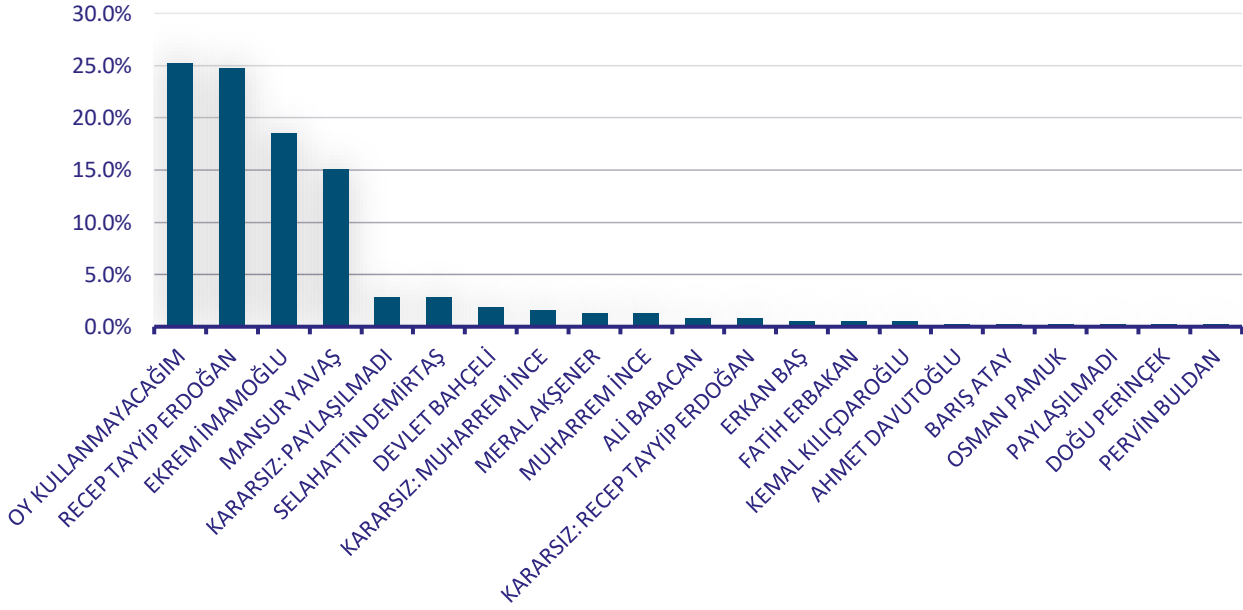
S28.1. Siyasal KimliĐinizi Tanımlayınız.



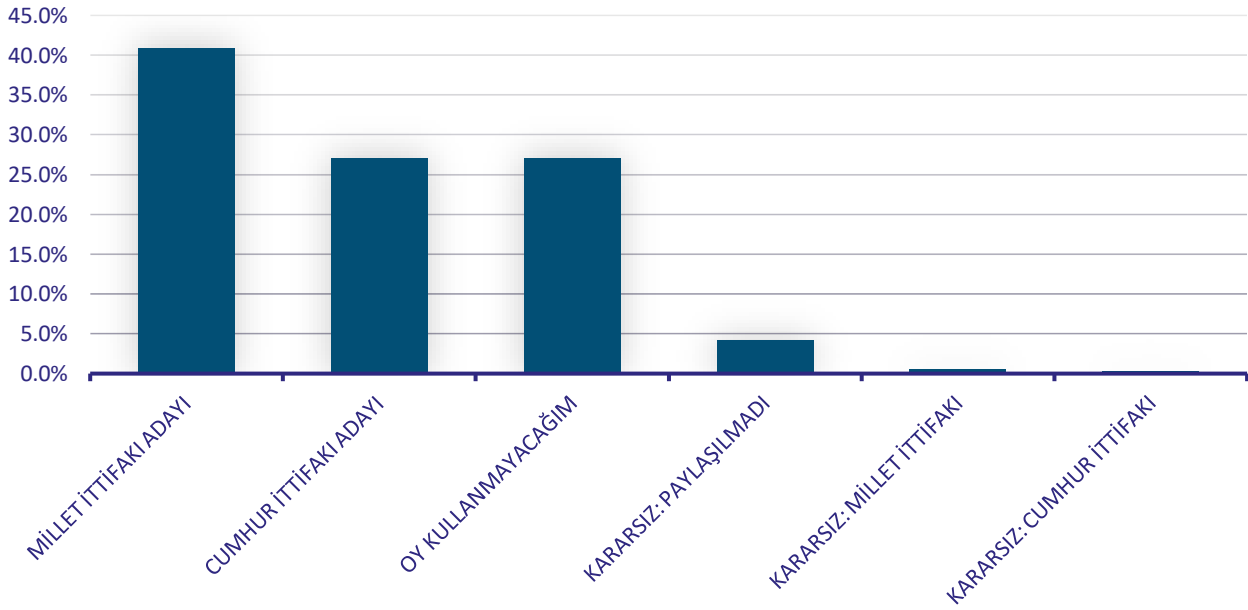
S32. Bu Pazar seĐim olsa İstanbul Büyükşehir Belediye BařkanlıĐı için hangi ittifaka oy verirsiniz?



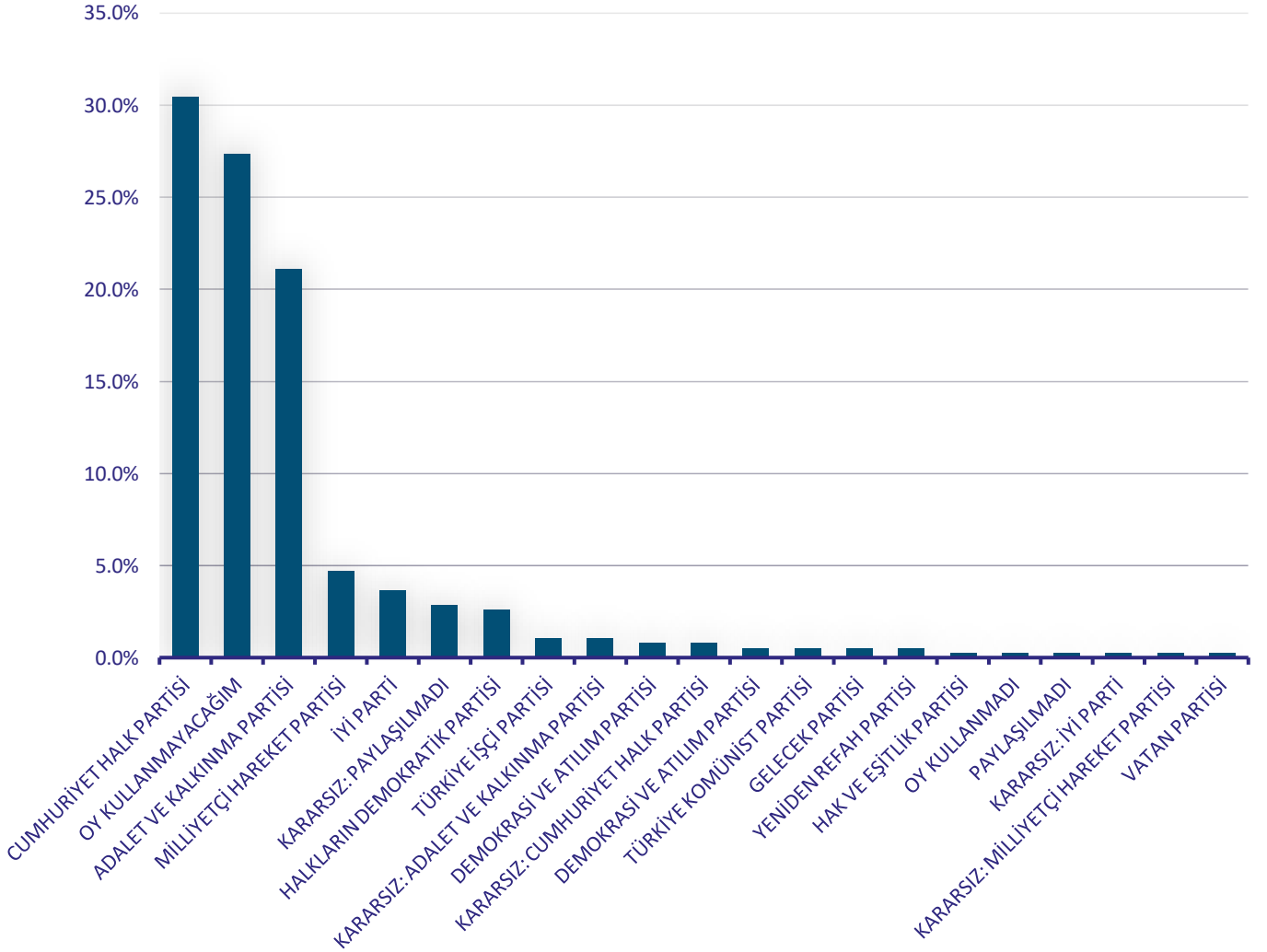
S30. Bu Pazar seçim olsa hangi Cumhurbaşkanı adayına oy verirsiniz?



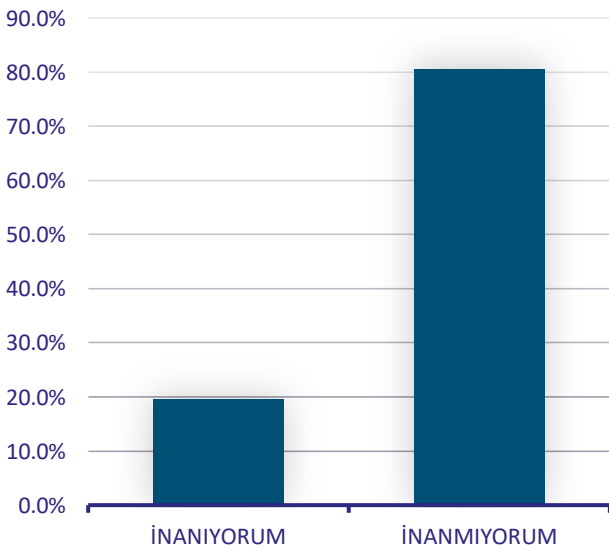
S31. Cumhurbaşkanlığı seçiminde muhtemel ikinci tura kalınması durumunda hangi ittifaka oy verirsiniz?



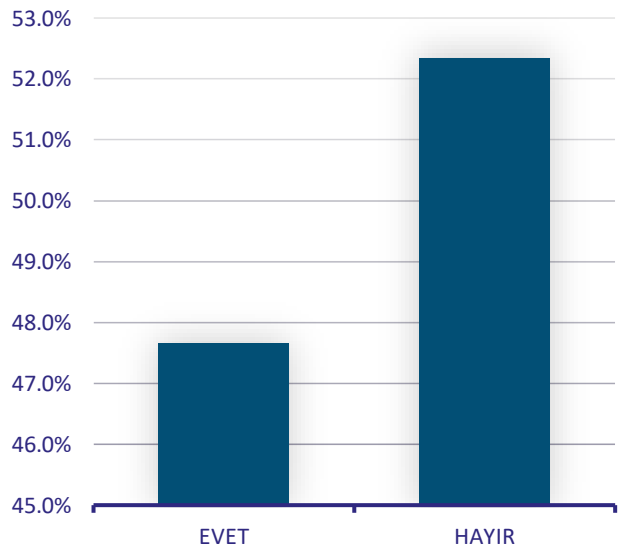
S29. Bu Pazar bir seim olsa hangi siyasi partiye oy verirsiniz?



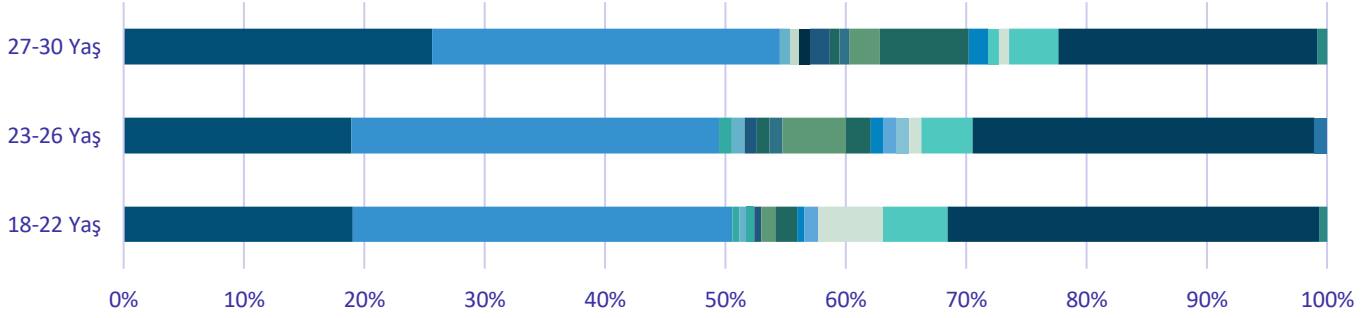
S27. Türkiye'nin Avrupa Birliğine üye olabileceğine inanıyor musunuz?



S26. Avrupa Birliği Üyeliğini Destekliyor musunuz?

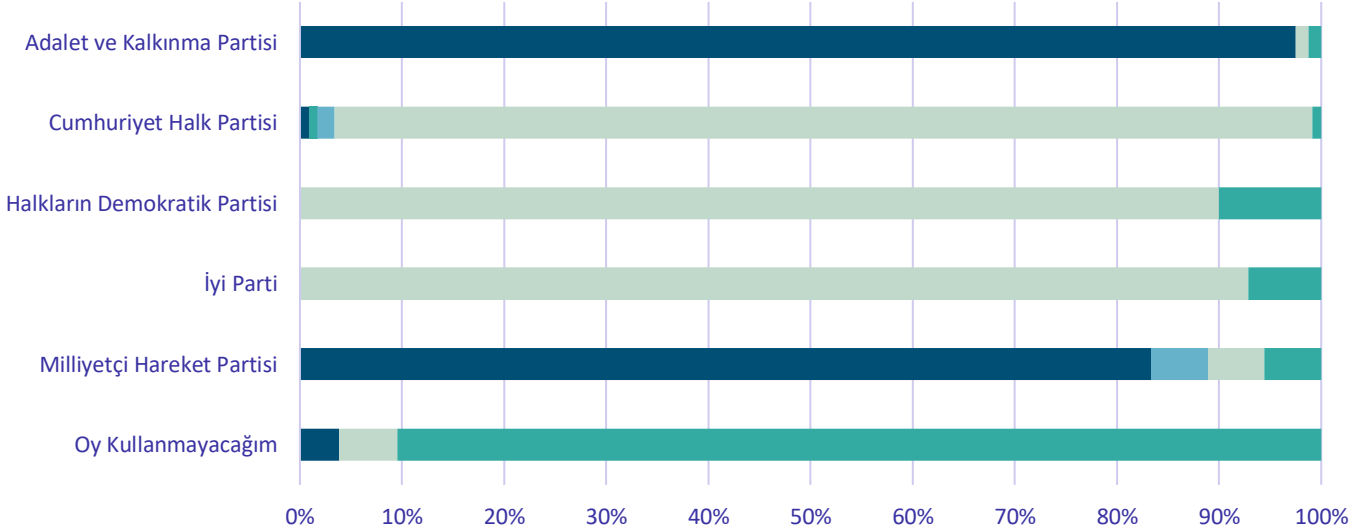


Bu Pazar bir seçim olsa hangi siyasi partiye oy verirsiniz?



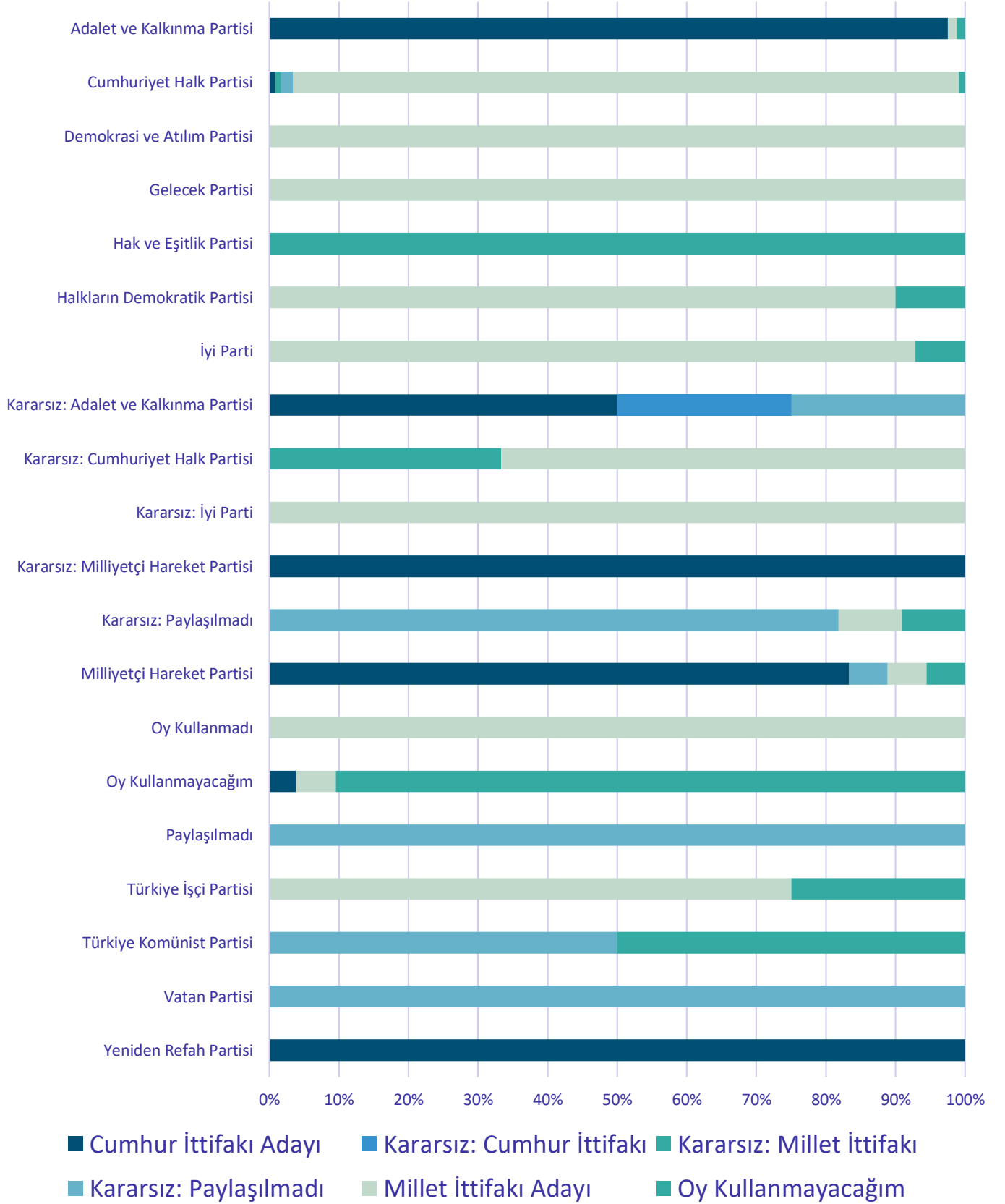
- Adalet ve Kalkınma Partisi
- Cumhuriyet Halk Partisi
- Demokrasi ve Atılım Partisi
- Hak ve Eşitlik Partisi
- Oy Kullanmadı
- Türkiye İşçi Partisi
- Türkiye Komünist Partisi
- İyi Parti
- Gelecek Partisi
- Halkların Demokratik Partisi
- Kararsız: Adalet ve Kalkınma Partisi
- Kararsız: Cumhuriyet Halk Partisi
- Kararsız: İyi Parti
- Kararsız: Milliyetçi Hareket Partisi
- Kararsız: Paylaşılmadı
- Milliyetçi Hareket Partisi
- Oy Kullanmayacağım
- Vatan Partisi
- Yeniden Refah Partisi

Cumhurbaşkanlığı seçiminde muhtemel ikinci tura kalınması durumunda hangi ittifaka oy verirsiniz?

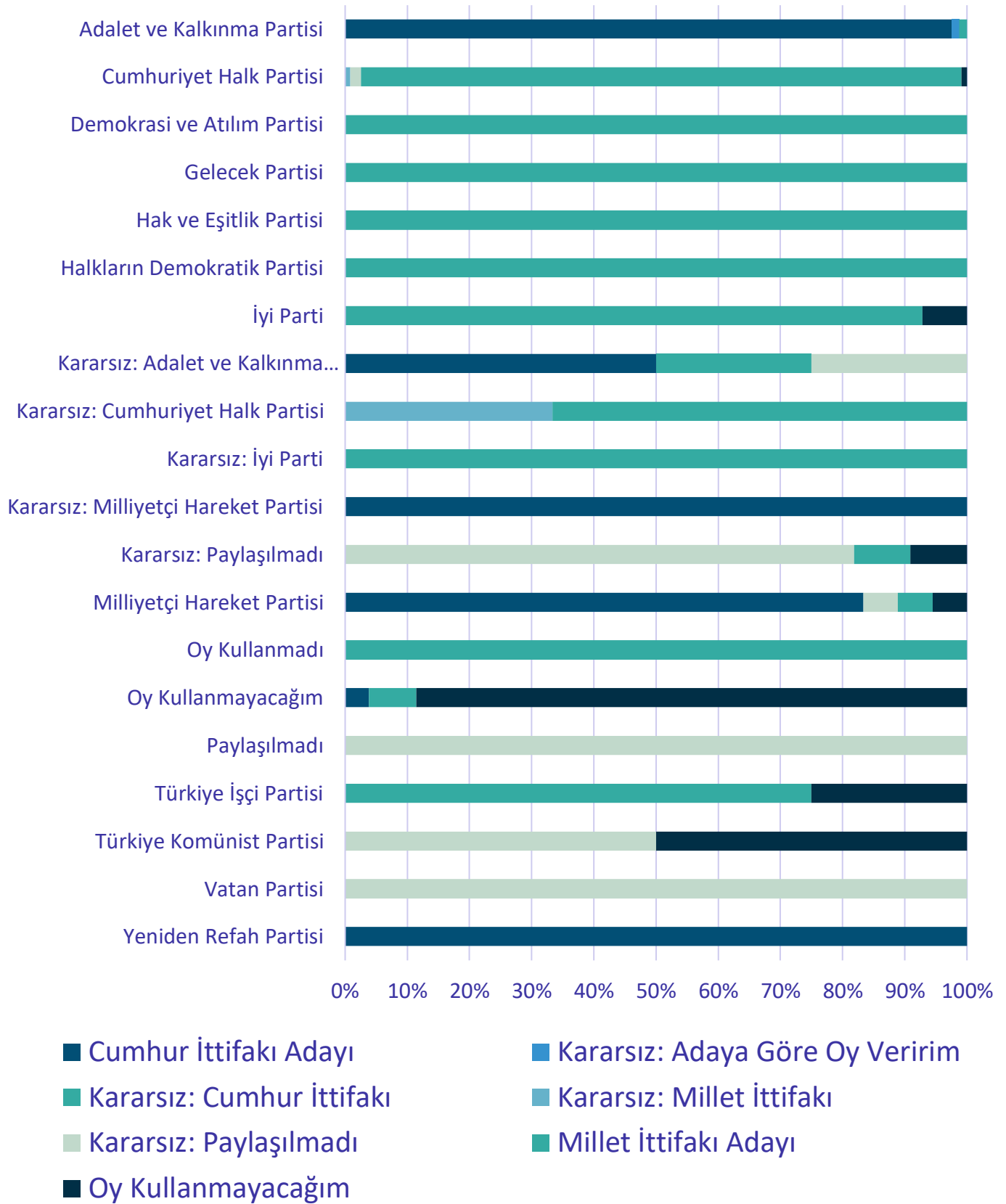


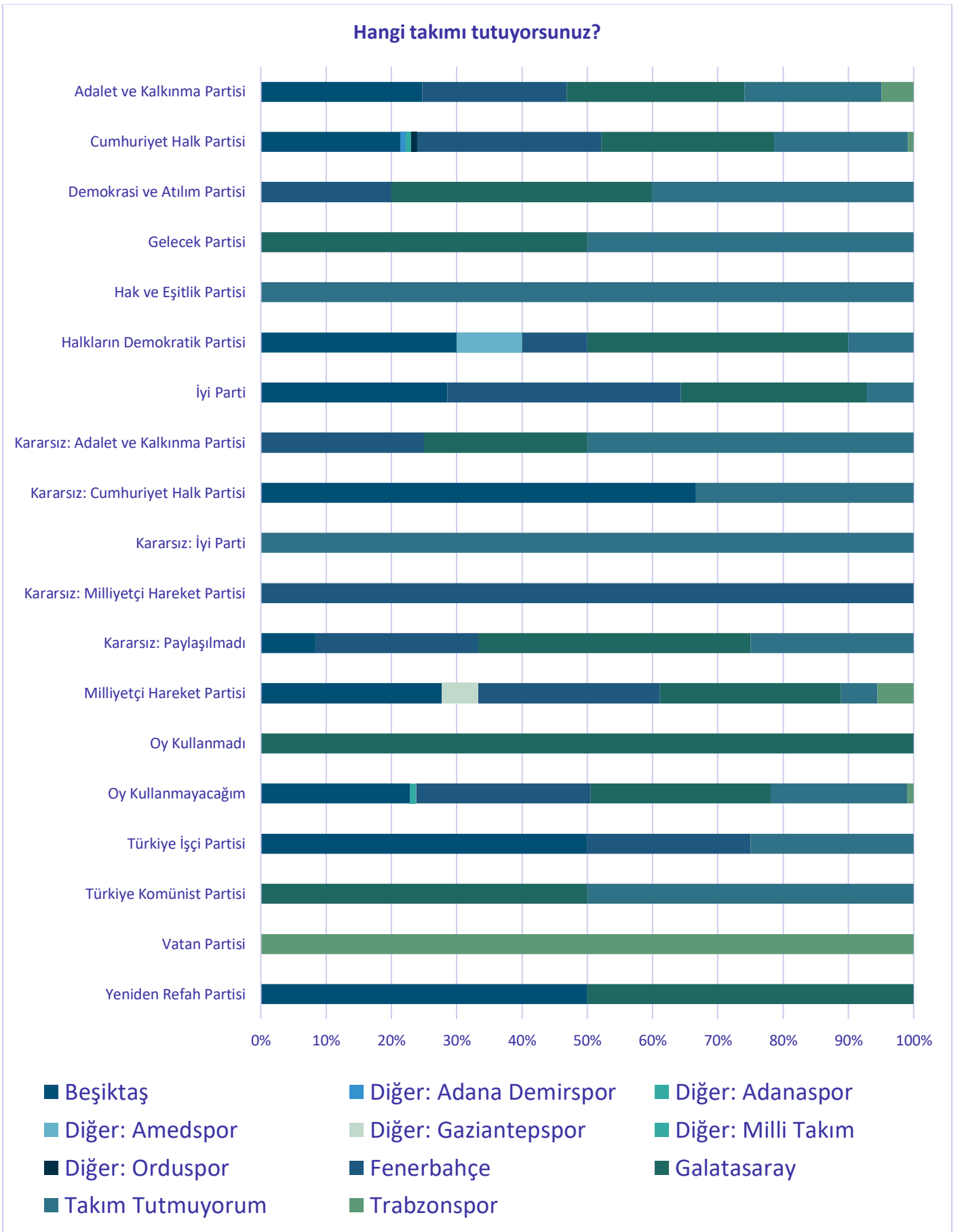
- Cumhur İttifakı Adayı
- Kararsız: Millet İttifakı
- Millet İttifakı Adayı
- Kararsız: Cumhuriyet İttifakı
- Kararsız: Paylaşılmadı
- Oy Kullanmayacağım

Cumhurbaşkanlığı seçiminde muhtemel ikinci tura kalınması durumunda hangi ittifaka oy verirsiniz?

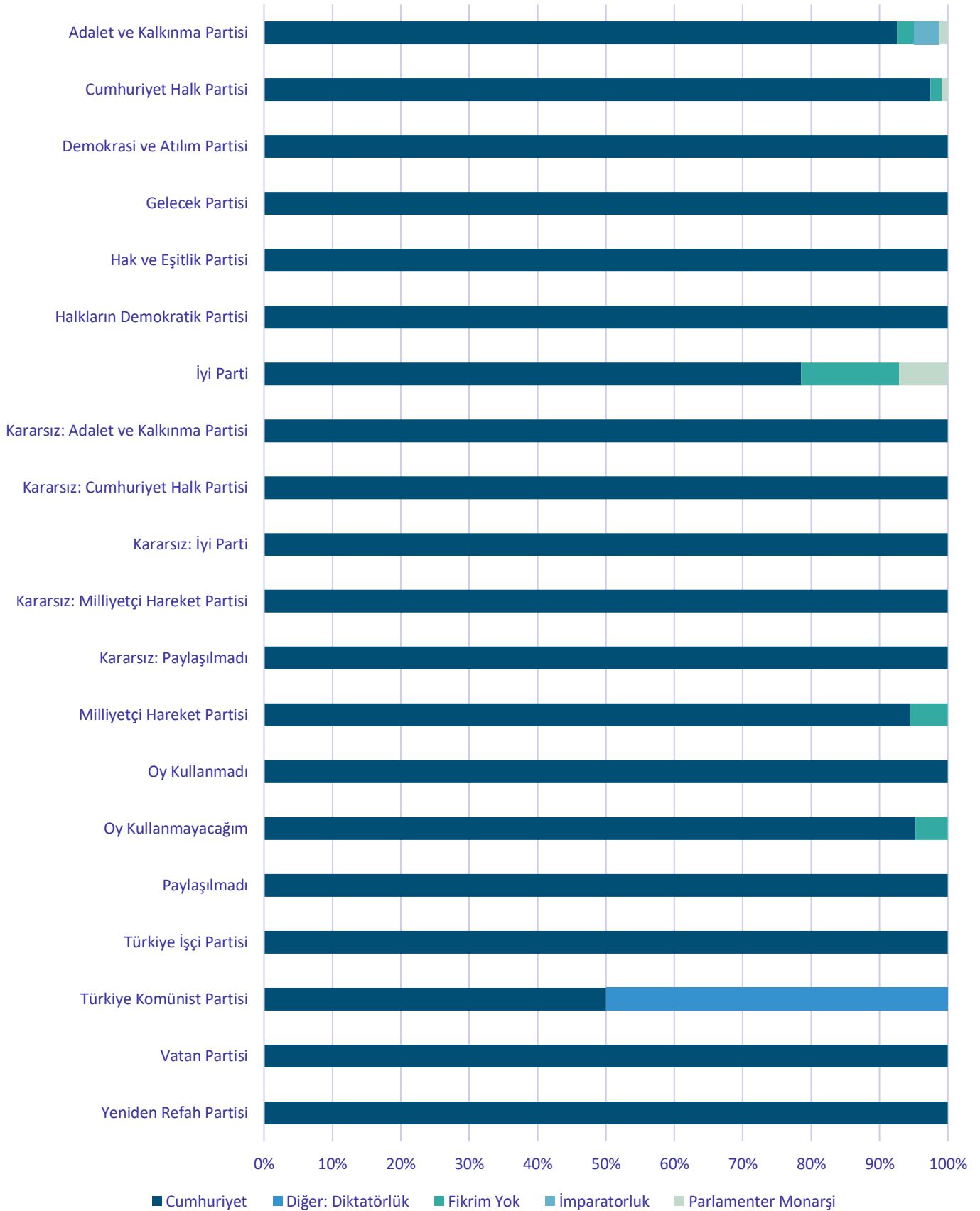


Bu Pazar seçim olsa İstanbul Büyükşehir Belediye Başkanlığı için hangi ittifaka oy verirsiniz?

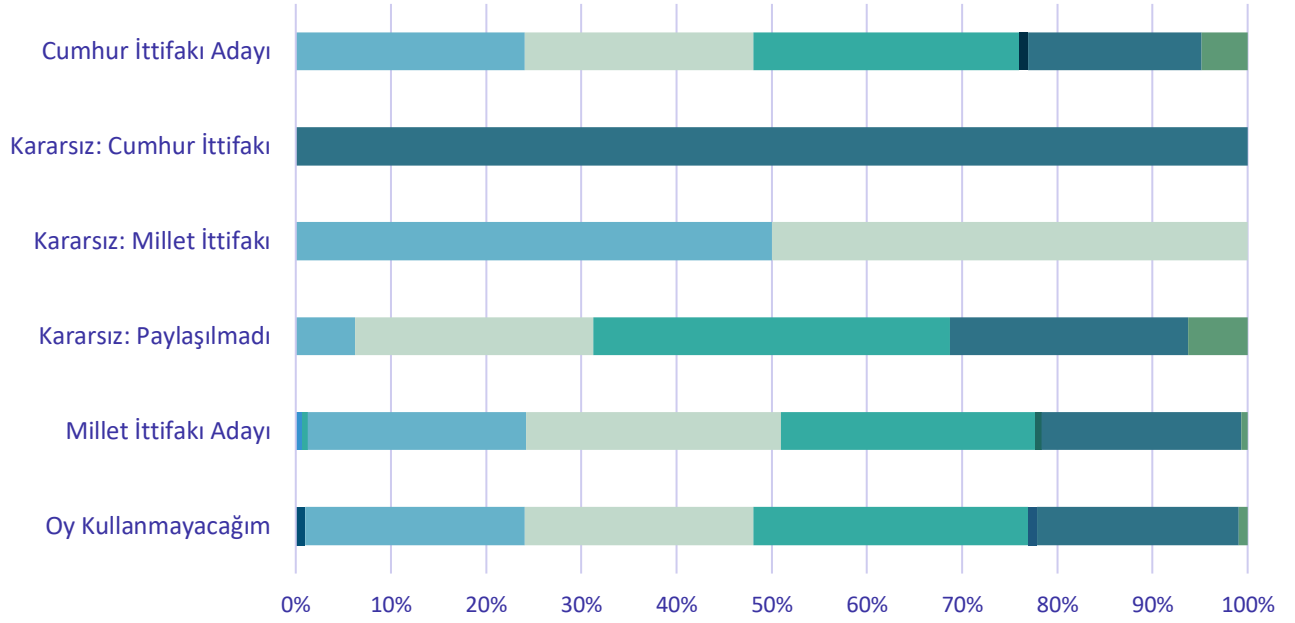




Bu Pazar bir seçim olsa hangi siyasi partiye oy verirsiniz?

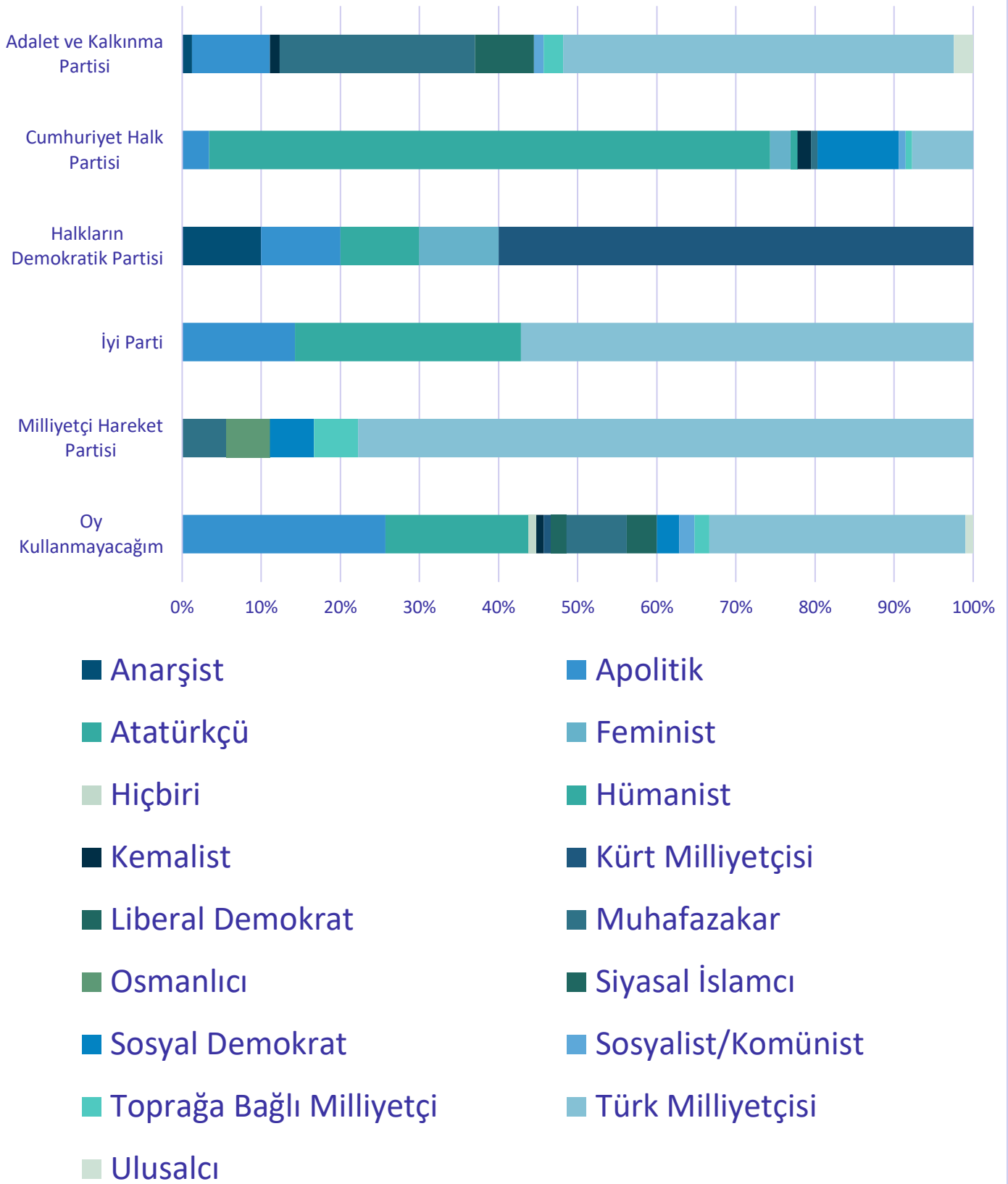


Cumhurbaşkanlığı seçiminde muhtemel ikinci tura kalınması durumunda hangi ittifaka oy verirsiniz?

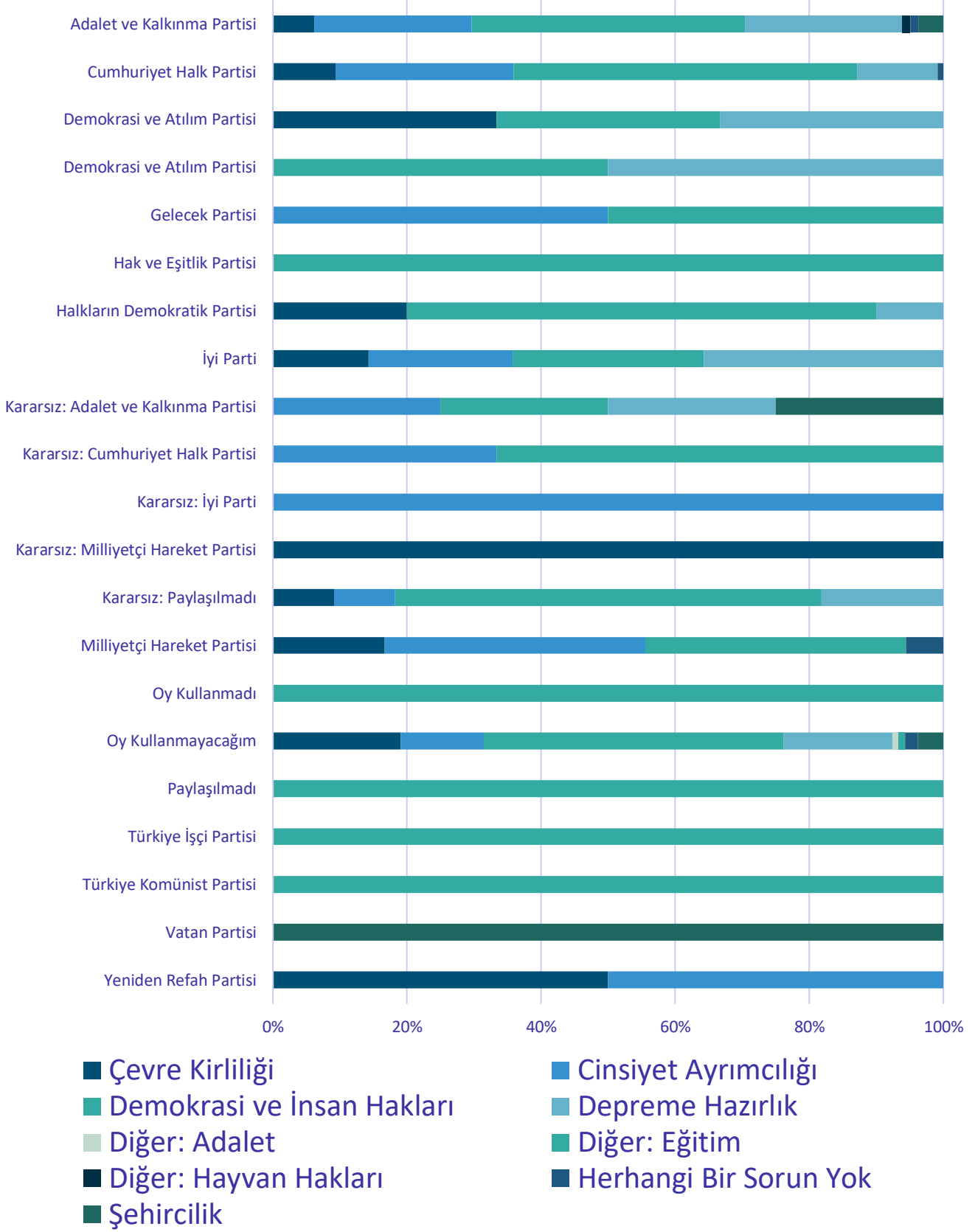


- Adana Demirspor
- Adanaspor
- Amedspor
- Beşiktaş
- Fenerbahçe
- Galatasaray
- Gaziantepspor
- Milli Takım
- Orduspor
- Takım Tutmuyorum
- Trabzonspor

S28.1. Siyasal Kimliğinizi Tanımlayınız.

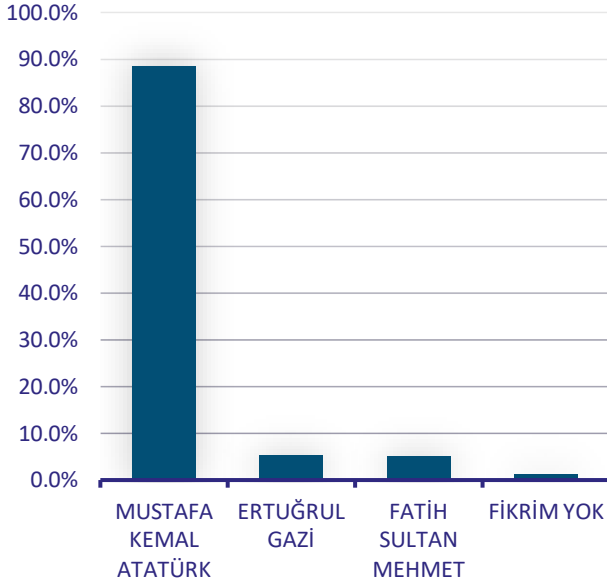


Bu Pazar bir seim olsa hangi siyasi partiye oy verirsiniz?

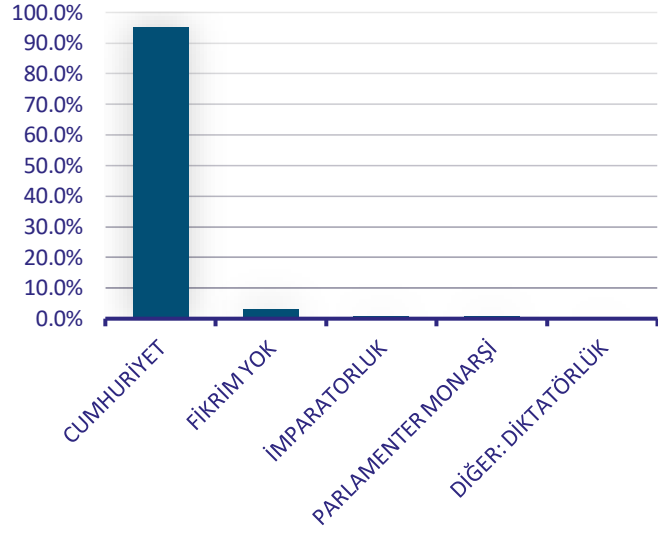


Vatandaşlık Bilgisi

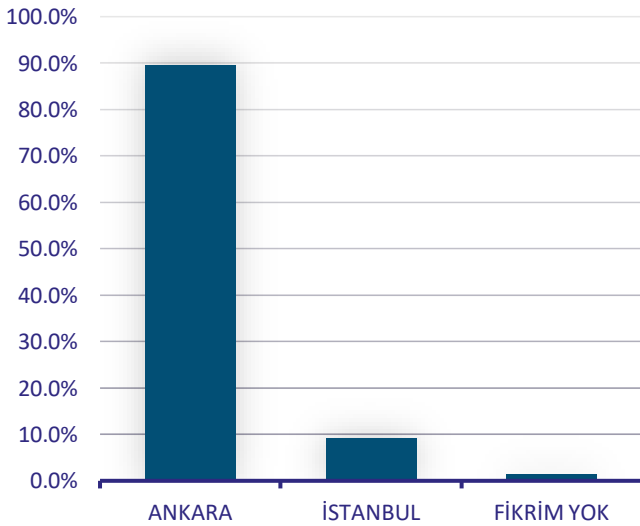
S11. Türkiye'nin kurucusu kimdir?



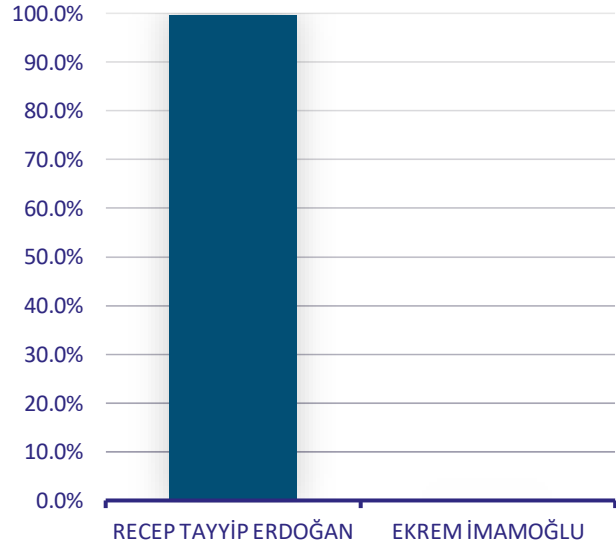
S12. Türkiye'nin rejiminin adı nedir?



S10. Türkiye Büyük Millet Meclisi hangi şehirdedir?



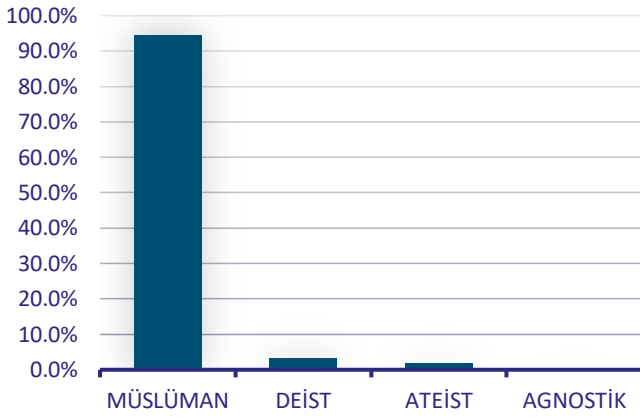
S13. Türkiye'nin Cumhurbaşkanı'nın adı nedir?



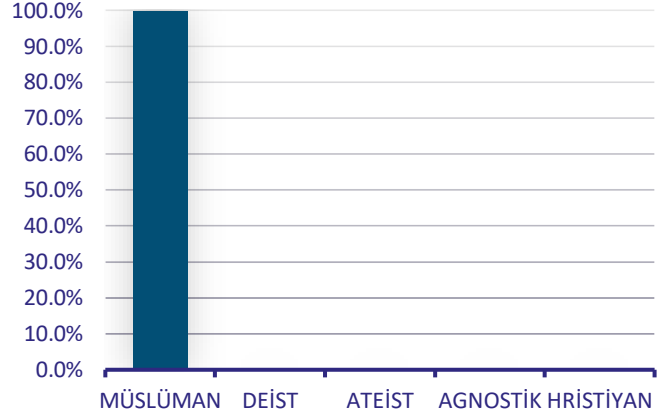
Bireysel Tutum, Seim ve Davranıřlar

Katılımcıların %94.5'i dini inanlarını "Müslüman" olarak tanımlarken %99.7'si annelerinin ve %99.5'i babalarının dini inanlarını "Müslüman" olarak tanımlamıřtır. Katılımcıların %43.8'i sigara bağımlılığı olduğunu söylerken %47.9'u bağımlılığının olmadığını iddia etmektedir.

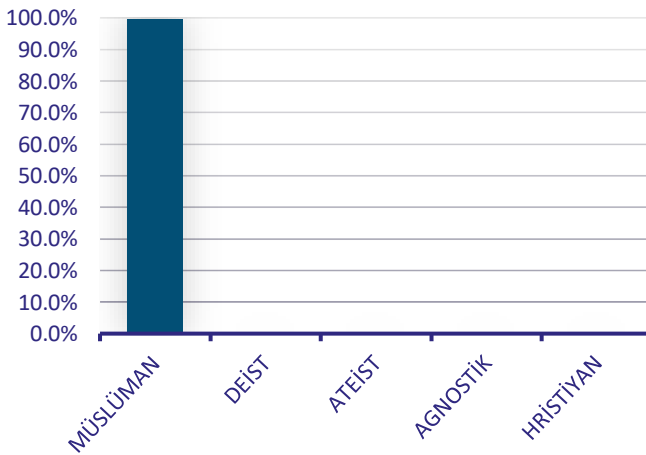
S33.1. Sizin ve ailenizin inan/inansızlık tercihleri nelerdir? (Kendisi)



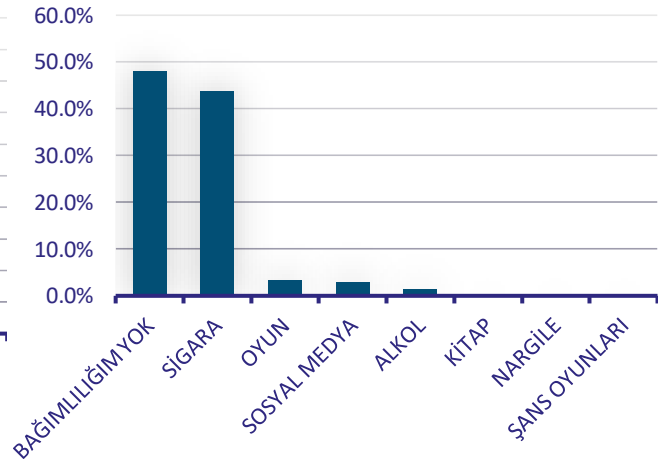
S33.2. Sizin ve ailenizin inan/inansızlık tercihleri nelerdir? (Annesi)



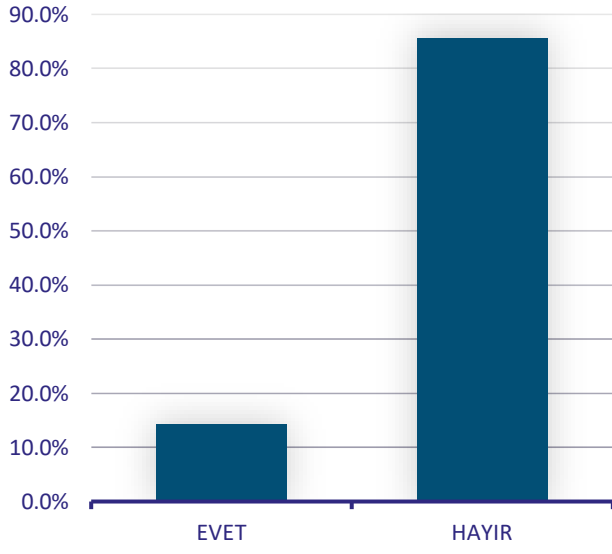
S33.3. Sizin ve ailenizin inan/inansızlık tercihleri nelerdir? (Babası)



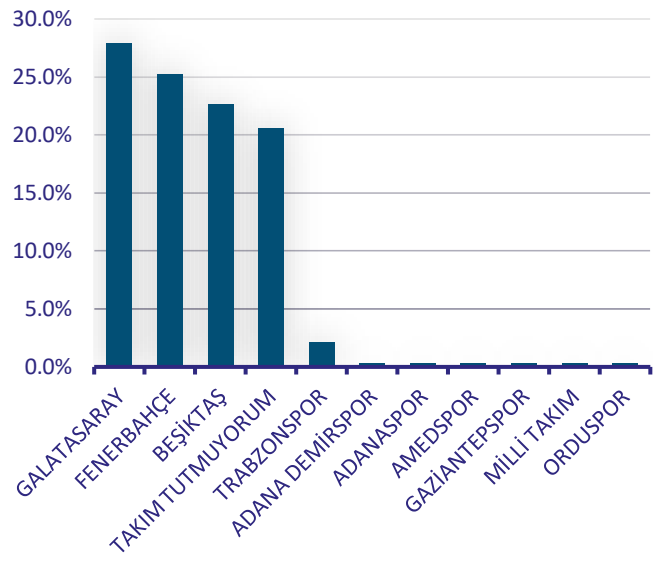
S7.1. Herhangi bir řeye/maddeye bağımlılığınız var ise bağımlılık çeřitlerinizi bağımlılık derecenize göre belirtir misiniz?



S8. Herhangi bir sivil toplum kuruluşuna üye misiniz?



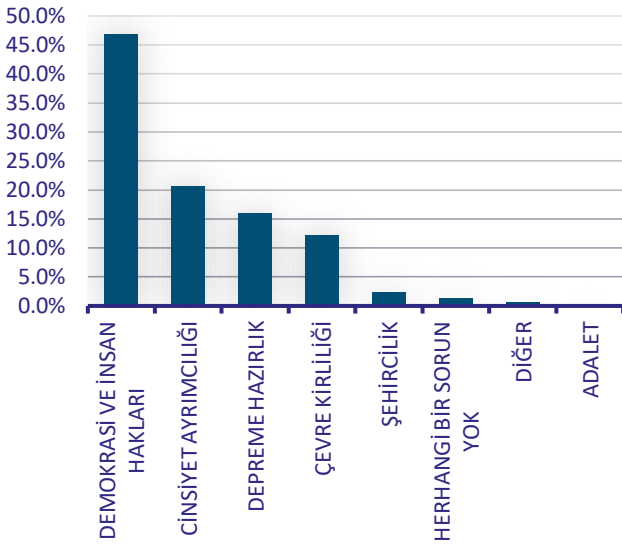
S9. Hangi futbol takımını tutuyorsunuz?



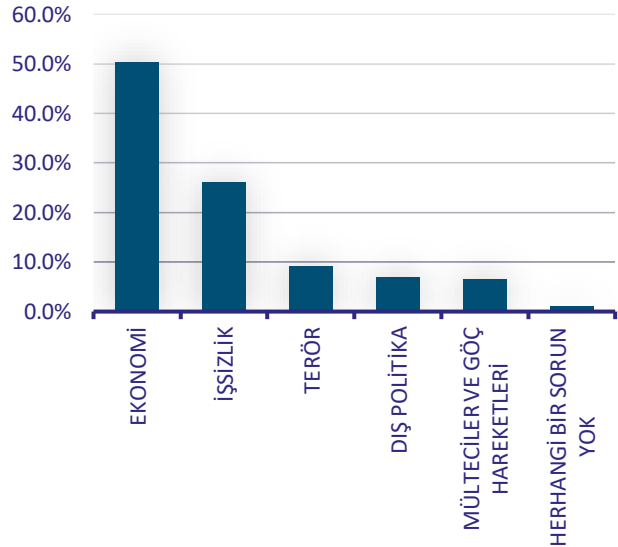
Tehdit Algısı

Katılımcılara önem derecelerine göre kümelenmiş bir biçimde ekonomik, sosyal ve siyasal sorunlar seçenekler halinde verilmiş ve en önemli sorun olarak gördüklerini seçmeleri istenmiştir. Buna göre katılımcılar demokrasi ve insan hakları, ekonomi, eğitim sistemi, cinsiyet ayrımcılığı ve depreme hazırlık konularını en önemli sorunlar şeklinde tanımlamıştır.

S14. Aşağıdaki sorunlardan hangisi Türkiye için daha önemlidir?



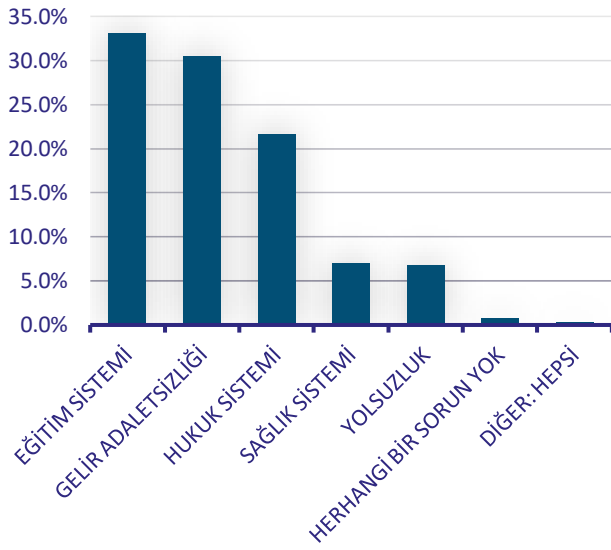
S15. Aşağıdaki sorunlardan hangisi Türkiye için daha önemlidir?



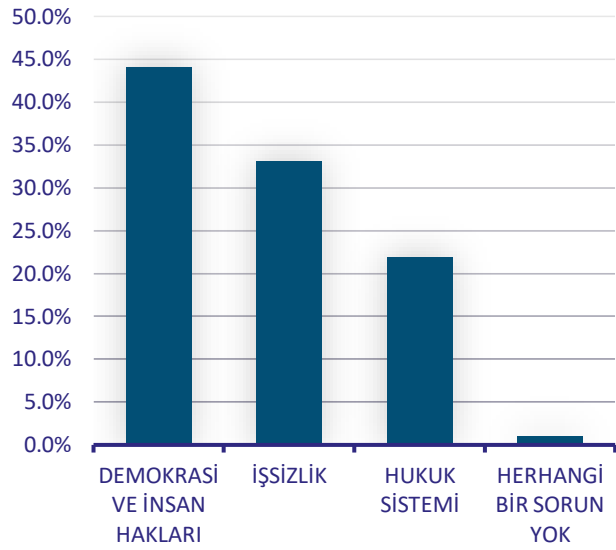
Katılımcıların yüzde 45'i Türkiye için Demokrasi ve İnsan Haklarına ilişkin sorunların öncelikli olduğunu düşünürken, yüzde 20'si cinsiyet ayrımcılığının ikinci öncelikli sorun olarak geldiğini belirtmektedir. Katılımcılara göre, Türkiye'nin öncelikli sorunlarını deprem hazırlığı, çevre kirliliği ve şehircilik takip etmektedir.

Katılımcılara ekonomi, işsizlik, terör, dış politika, mülteciler ve göç ve herhangi bir sorun yok şeklinde sıralanmış başlıklarda, Türkiye'nin sorunlarının öncelik sıralaması sorulmuştur. Katılımcıların yüzde 50'si tanımlanan başlıklar içerisinde ekonomiyi en önemli sorun olarak gördüklerini belirtmektedir. Ekonominin ardından yüzde 30 oranıyla işsizlik gelmektedir. Ekonomi ve işsizliğin ardından terör, dış politika ve mülteciler gibi güvenlik ile ilişkili ele alınabilecek konuların geldiği görülmektedir.

S16. Aşağıdaki sorunlardan hangisi Türkiye için daha önemlidir?



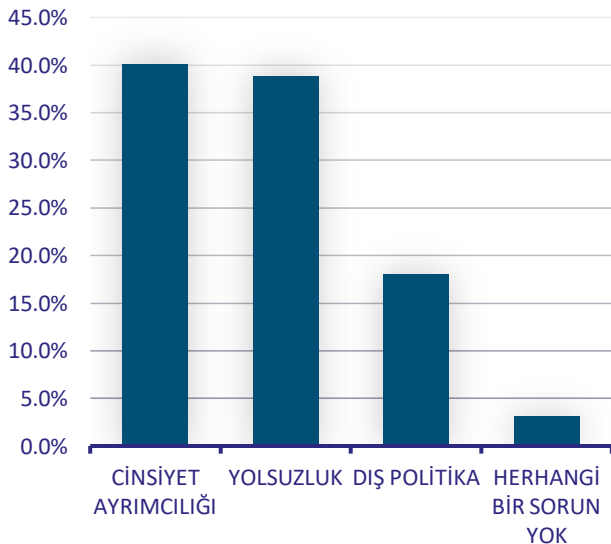
S17. Aşağıdaki sorunlardan hangisi Türkiye için daha önemlidir?



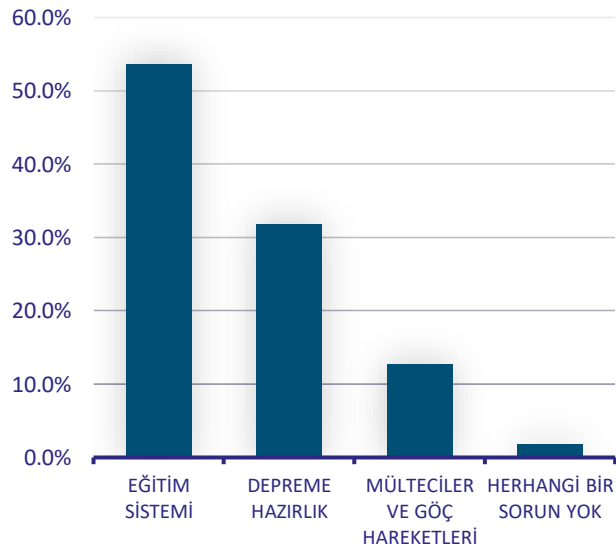
Eğitim sistemi, gelir adaletsizliği, hukuk sistemi, sağlık sistemi şeklinde kategorize edilen ve Türkiye'nin öncelikli sorununun hangisi olduğu yönünde soruya cevap beklenmiştir. Katılımcıların yarısından fazlası eğitim sistemi ve gelir adaletsizliğine ilişkin konuların sorunların başında geldiğini belirtmektedir. Bu sorunları yüzde 22 ile hukuk sistemi takip ederken; sağlık sistemi ve yolsuzluk şeklinde takip eden bir önem sıralaması yapıldığı görülmektedir.

Katılımcılara, Demokrasi ve İnsan Hakları, İşsizlik, Hukuk Sistemi ve Herhangi bir sorun yok şeklinde 4 kategori halinde yöneltilen Türkiye'nin öncelikli sorunu başlığında katılımcıların yüzde 43'i Demokrasi ile İnsan Haklarını öncelikli sorun olarak gördüklerini belirtmektedir. Katılımcıların yüzde 33'ü işsizliği, yüzde 22'si ise hukuk sistemini Türkiye'nin öncelikli sorunu olarak görmektedir.

S18. Aşağıdaki sorunlardan hangisi Türkiye için daha önemlidir?

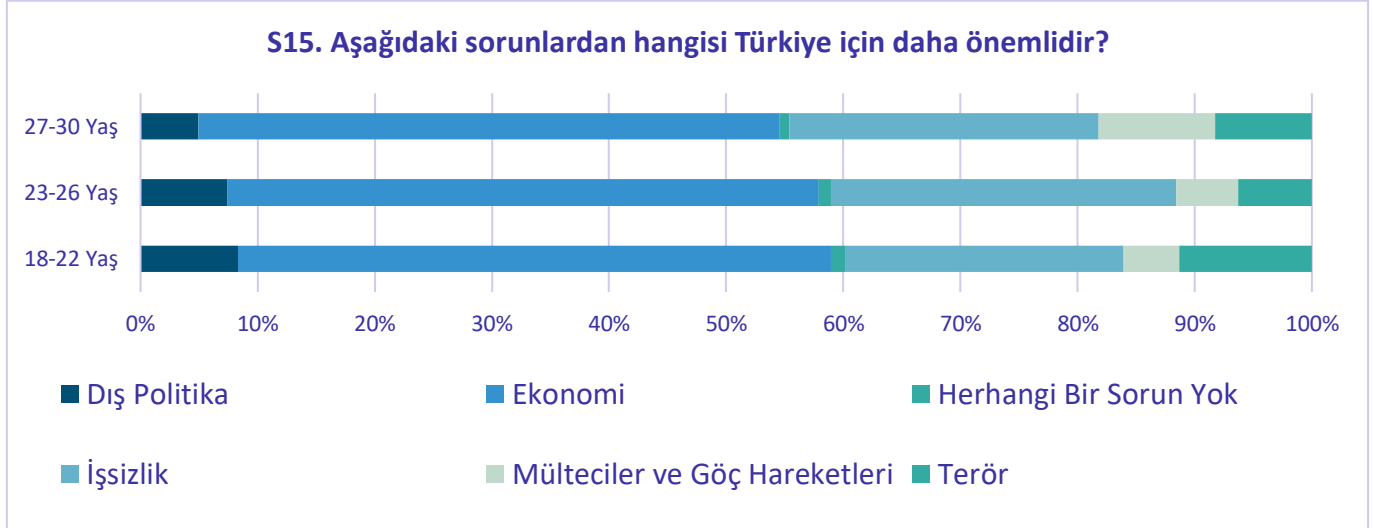
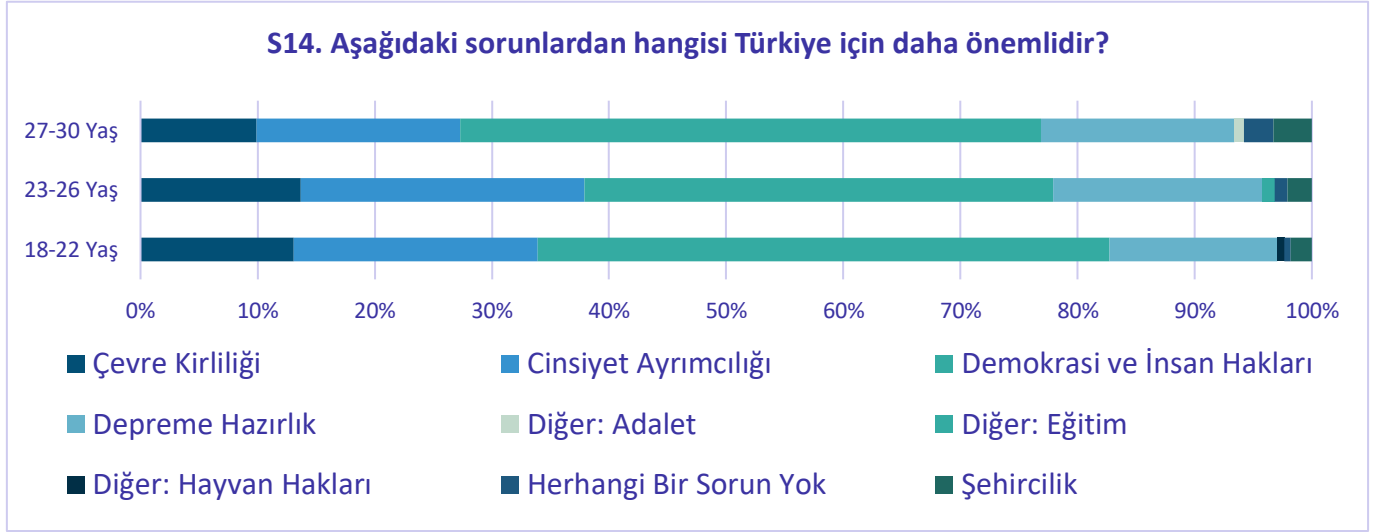


S19. Aşağıdaki sorunlardan hangisi Türkiye için daha önemlidir?

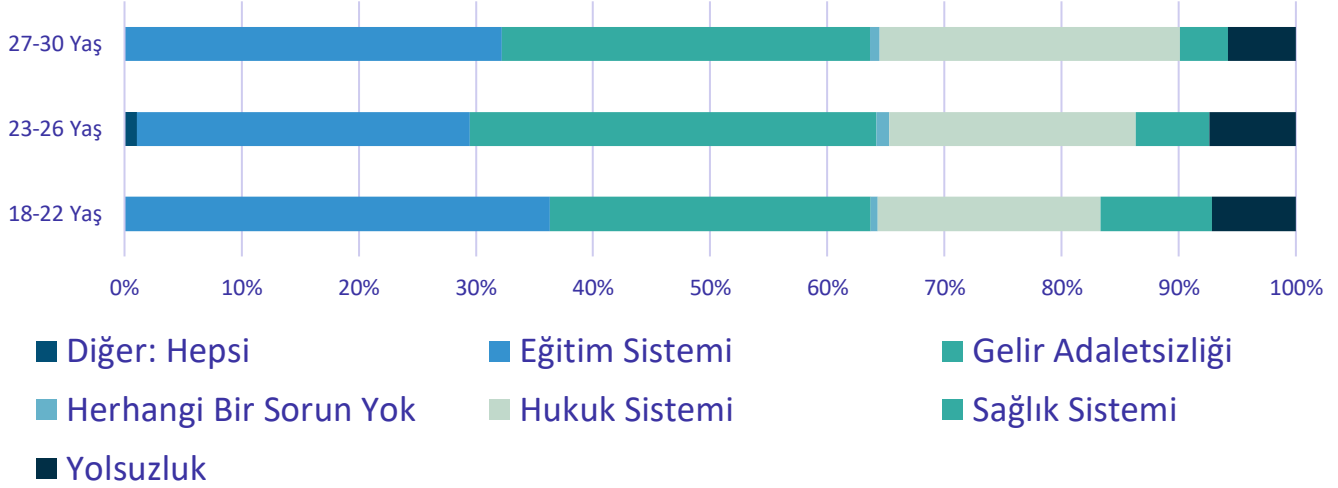


Cinsiyet Ayrımcılıęı, Dıř Politika, Yolsuzluk ve herhangi bir sorun yok řeklinde yneltilen ve Trkiye'nin ncelikli sorunun yneltildięi soruda, katılımcıların yzde 40'ı cinsiyet ayrımcılıęı olarak cevaplamıřtır. Katılımcıların yaklařık yzde 38'i yolsuzluęun ncelikli sorun olduęunu belirtirken yzde 17'si dıř politikayı ncelikli sorun olarak grdęn belirtmektedir. Katılımcıların yzde 5'i ise bu kategoride ncelikli bir sorun olmadıęını belirtmektedir.

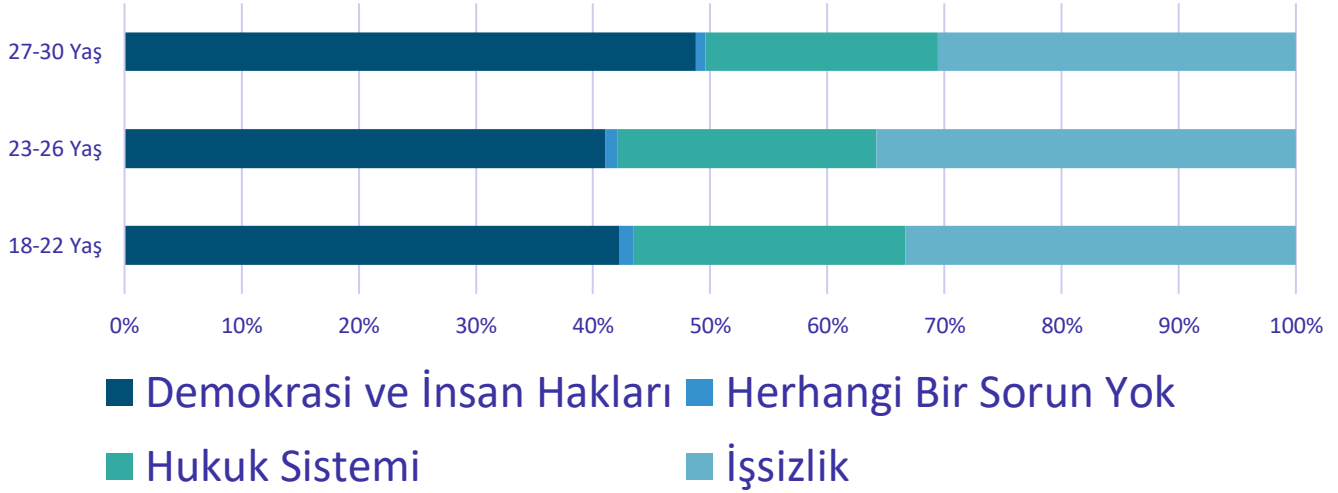
Terr en nemli sorun olarak grenlerin byk oęunluęunu 18-22 yař grubundaki gener oluřtururken, sorun olmadıęını syleyenler 23-26 ve 27-30 yař grubunda bulunmaktadır.



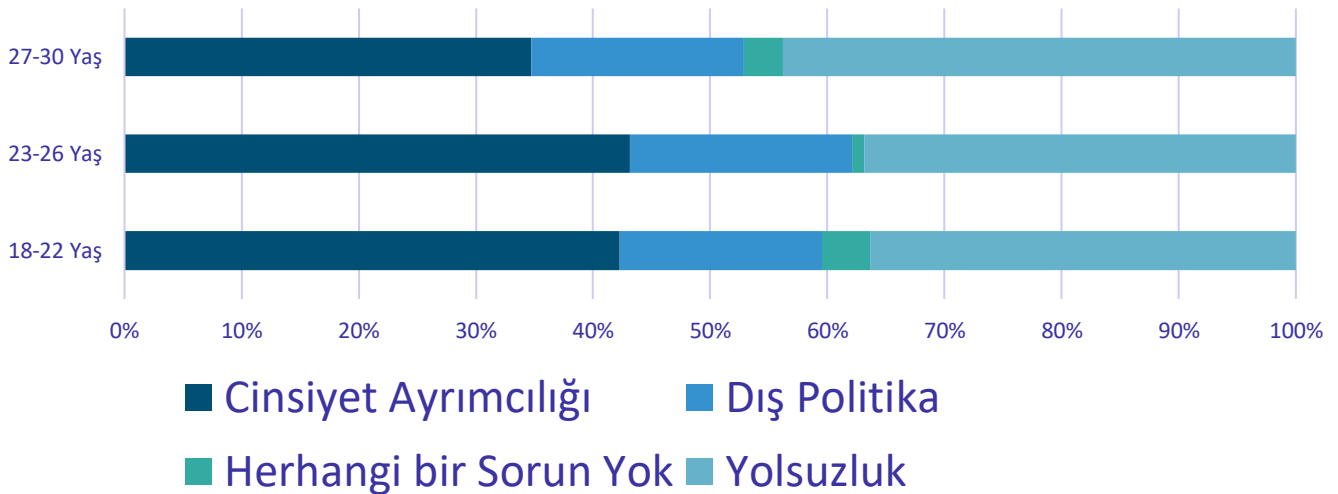
S16. Aşağıdaki sorunlardan hangisi Türkiye için daha önemlidir?



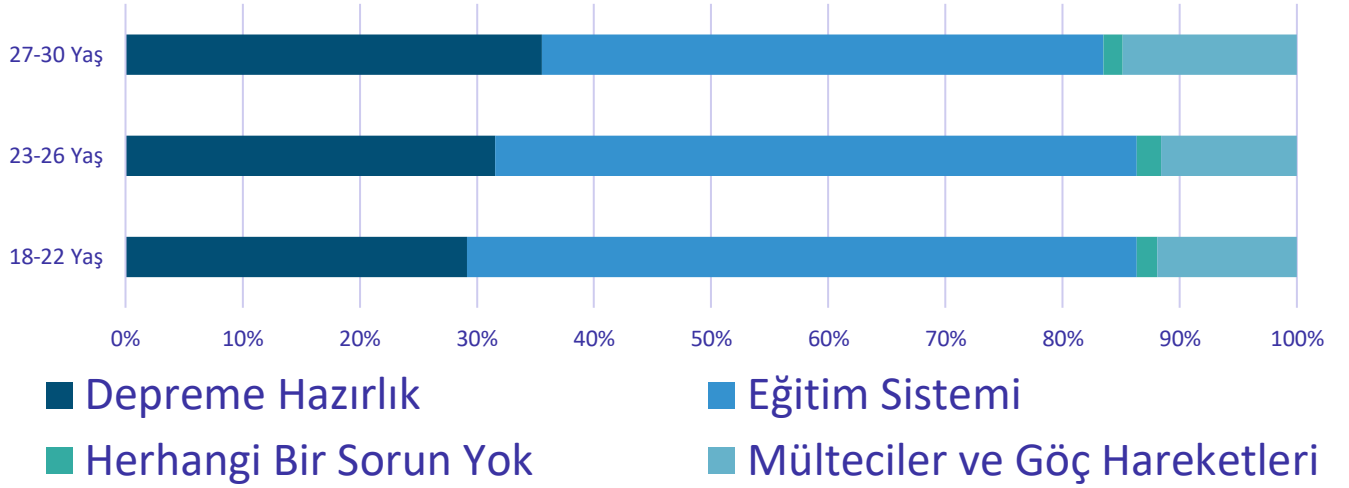
S17. Aşağıdaki sorunlardan hangisi Türkiye için daha önemlidir?



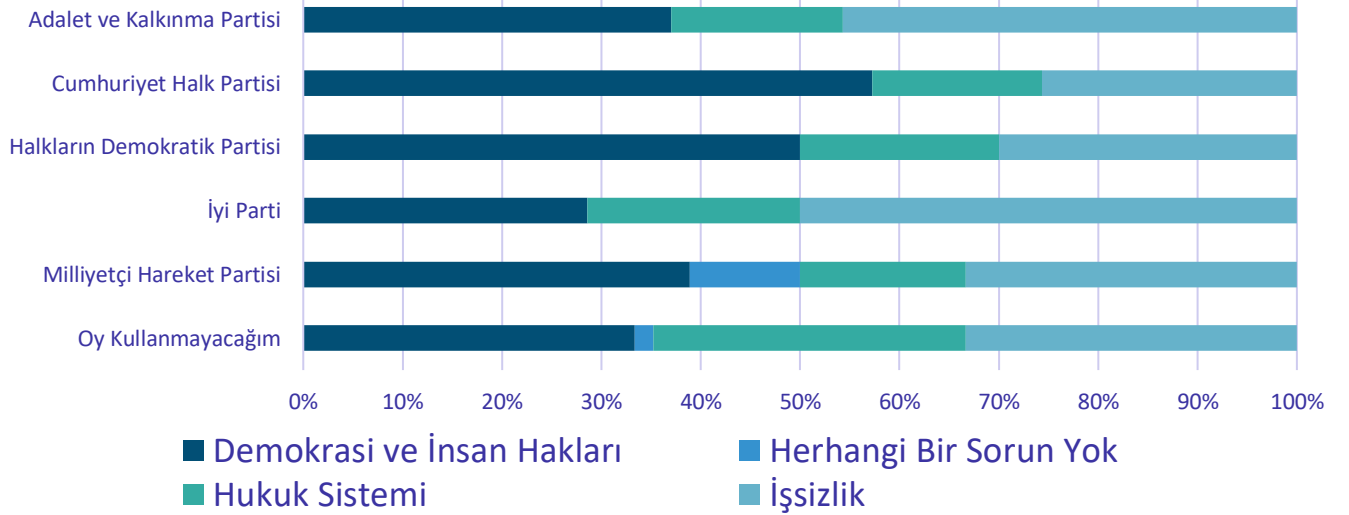
S18. Aşağıdaki sorunlardan hangisi Türkiye için daha önemlidir?



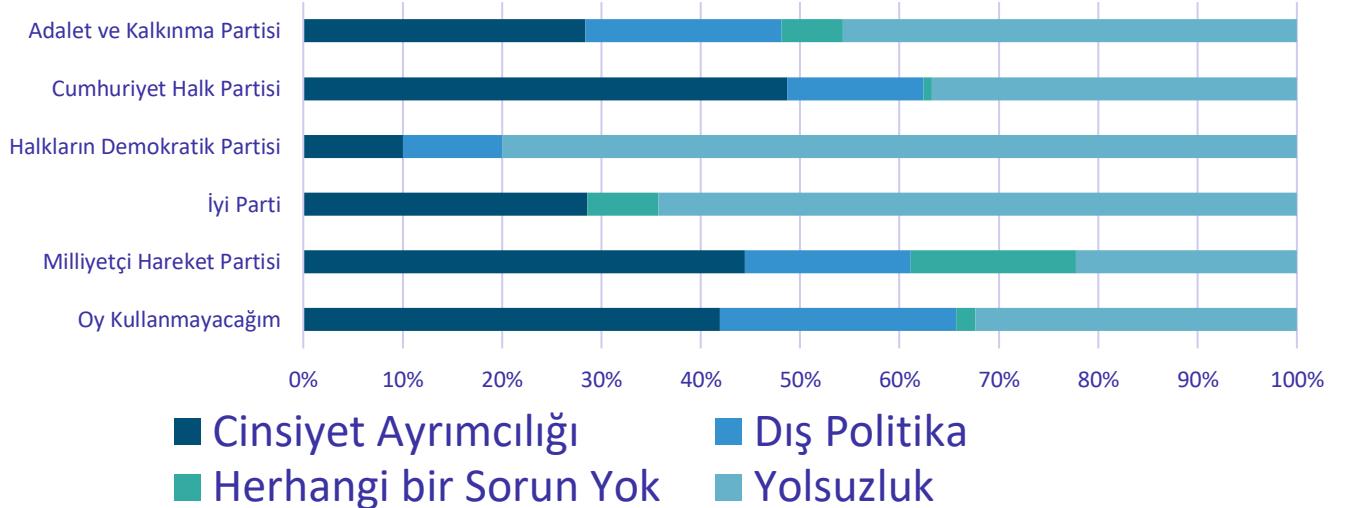
S19. Ařađıdaki sorunlardan hangisi Türkiye için daha önemlidir?



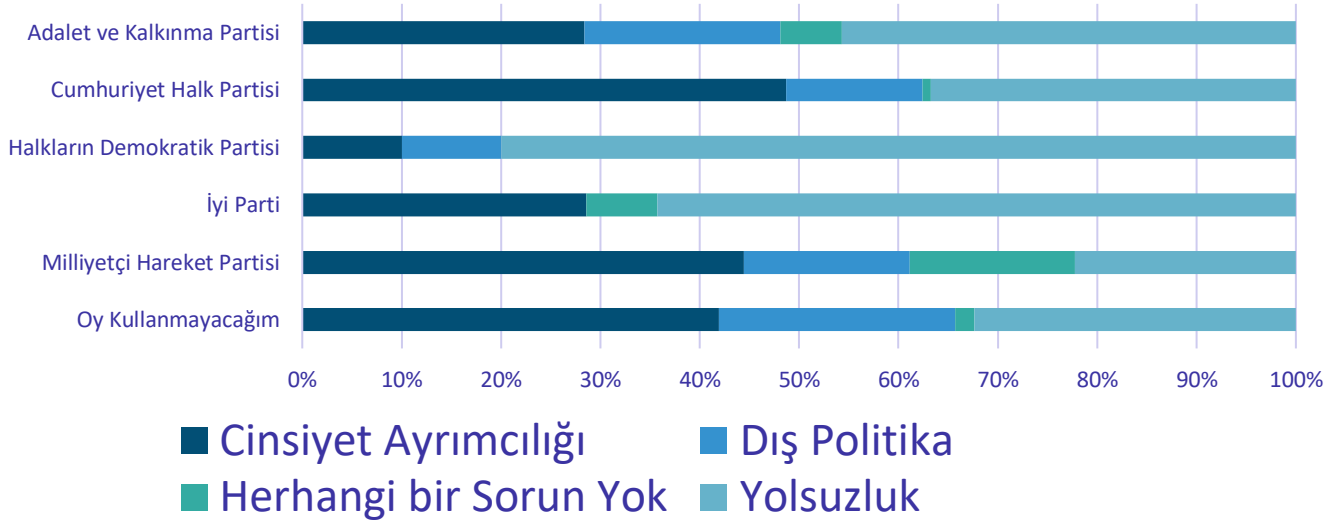
S17. Ařađıdaki sorunlardan hangisi Türkiye için daha önemlidir?



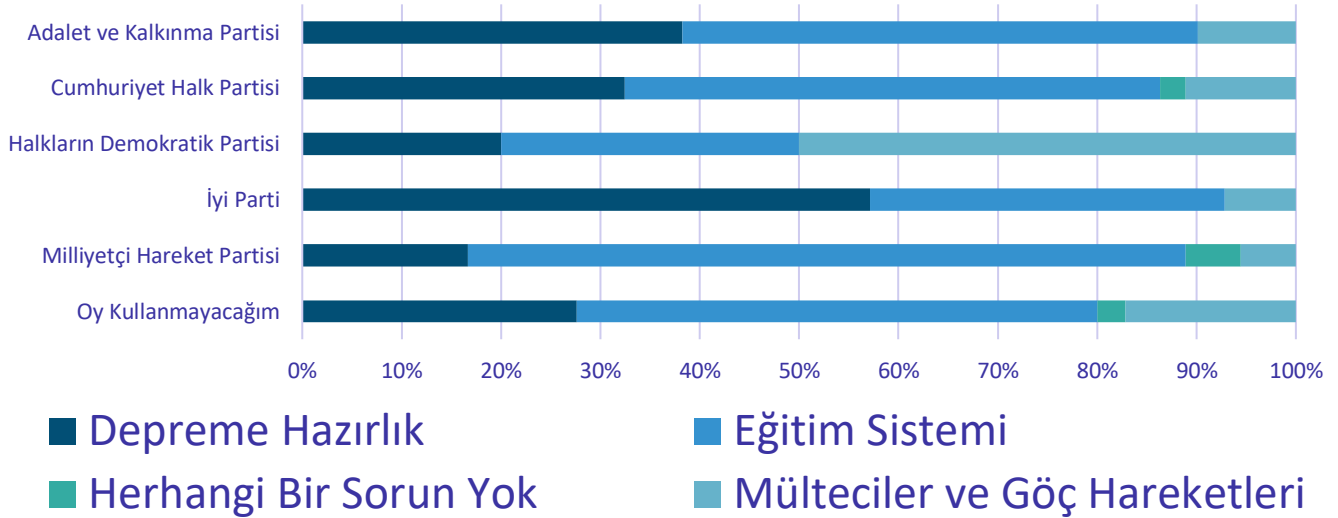
S18. Ařađıdaki sorunlardan hangisi Türkiye için daha önemlidir?



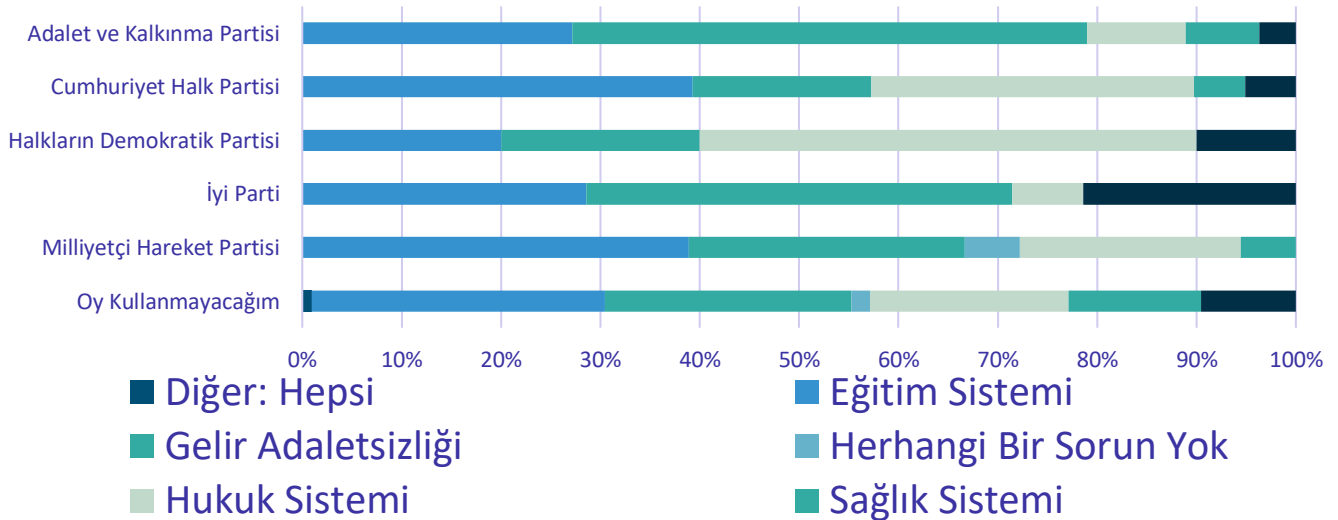
S18. Aşağıdaki sorunlardan hangisi Türkiye için daha önemlidir?



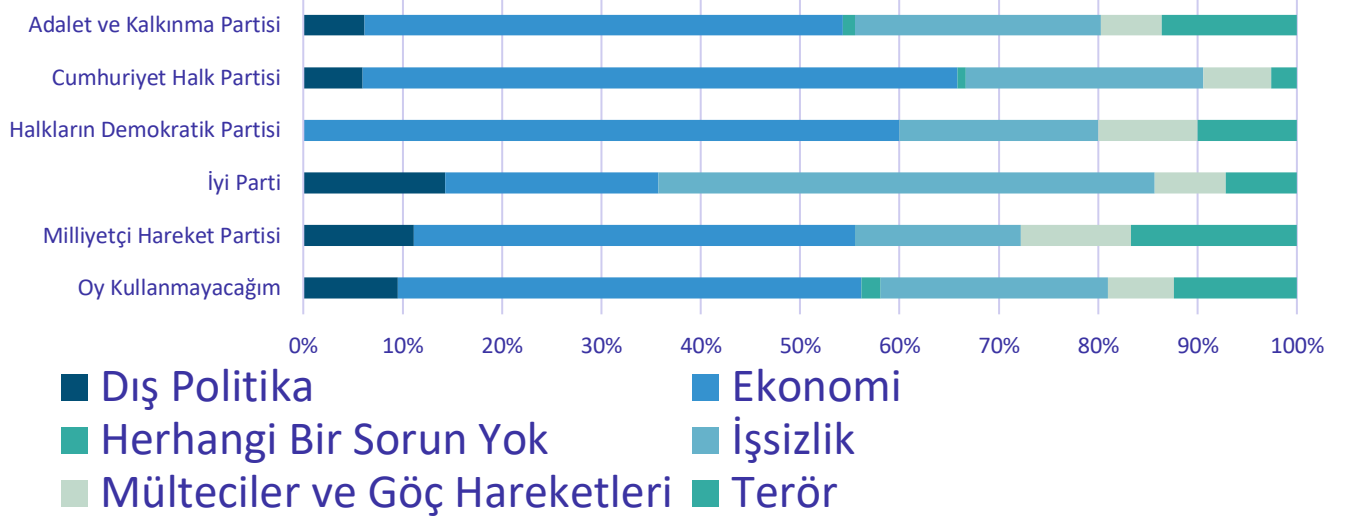
S19. Aşağıdaki sorunlardan hangisi Türkiye için daha önemlidir?



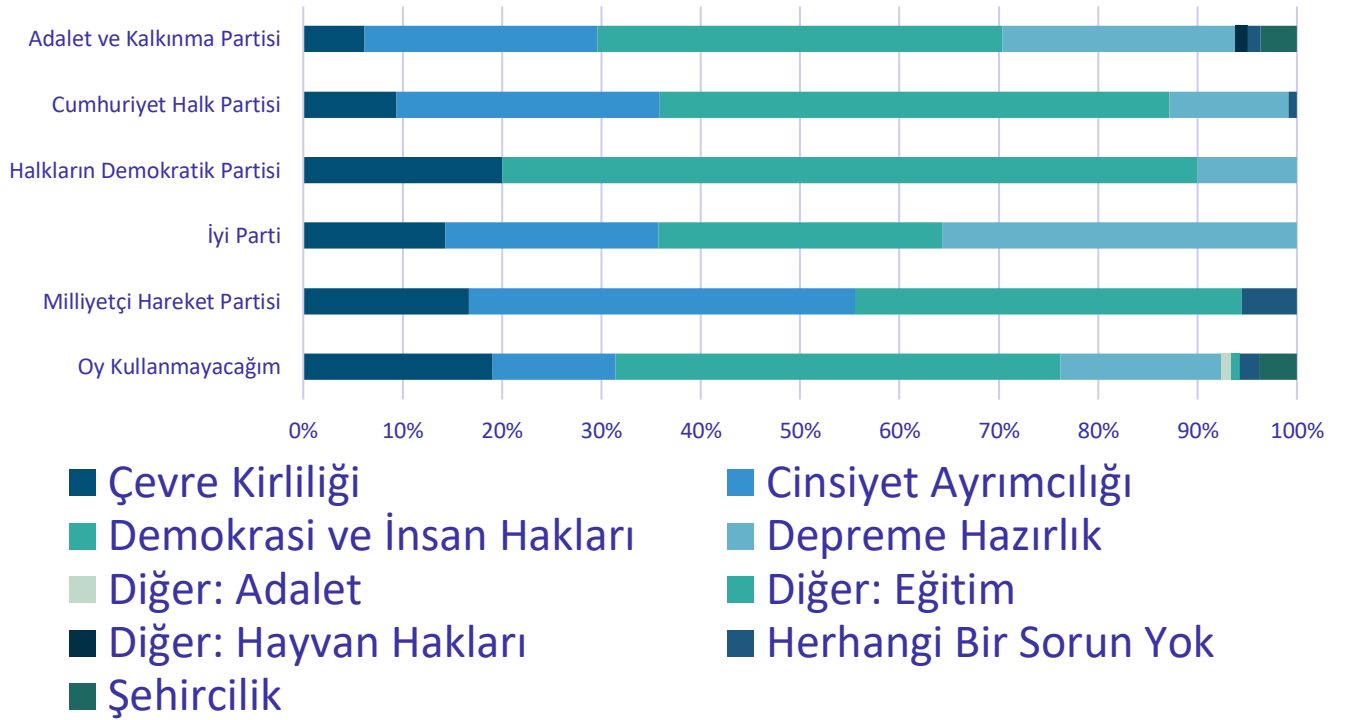
S16. Aşağıdaki sorunlardan hangisi Türkiye için daha önemlidir?



S15. Ařağıdaki sorunlardan hangisi Türkiye için daha önemlidir?



S14. Ařağıdaki sorunlardan hangisi Türkiye için daha önemlidir?

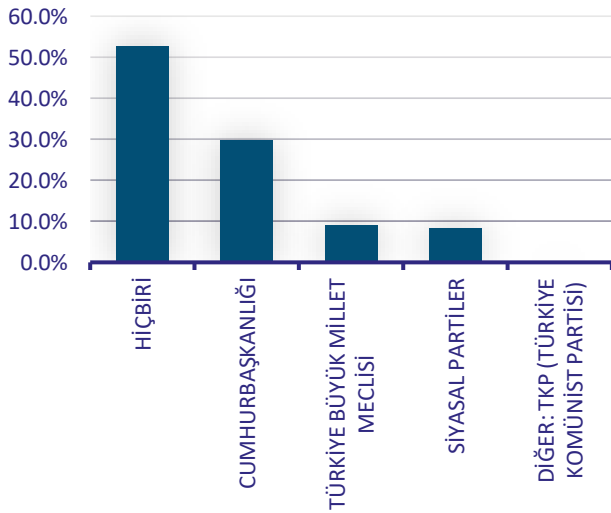


Kurumlara Güven

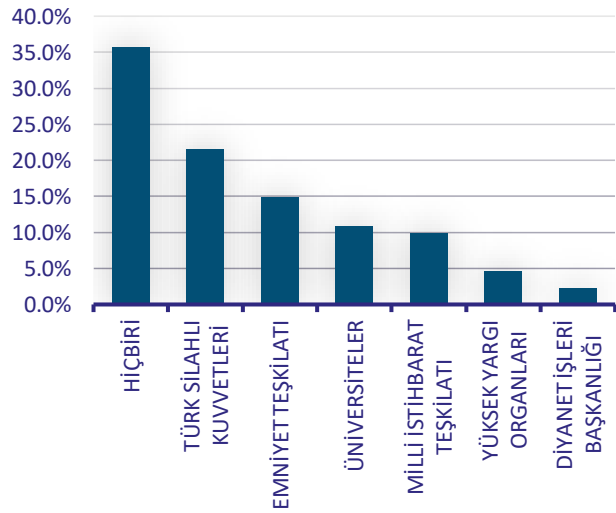
Katılımcılara gruplandırılmış biçimde kamu, siyasal ve sivil toplum kuruluşları yönlendirerek aralarından en çok güvendiklerini seçmeleri istenmiştir. Her soru boyutunda katılımcıların “Hiçbiri” seçeneğini tercih etmeleri gençlerin kamu, siyasal ve sivil toplum kurumlarına karşı güvensizleştiğinin önemli bir göstergesidir.

Cumhurbaşkanlığı, Türk Silahlı Kuvvetleri ve Türkiye Büyük Millet Meclisi en çok güvenilen kurumlar arasında bulunurken, Diyanet İşleri Başkanlığı ve Yüksek Yargı Organlarının en az güvenilen kurumlar arasında olması dikkat çekicidir.

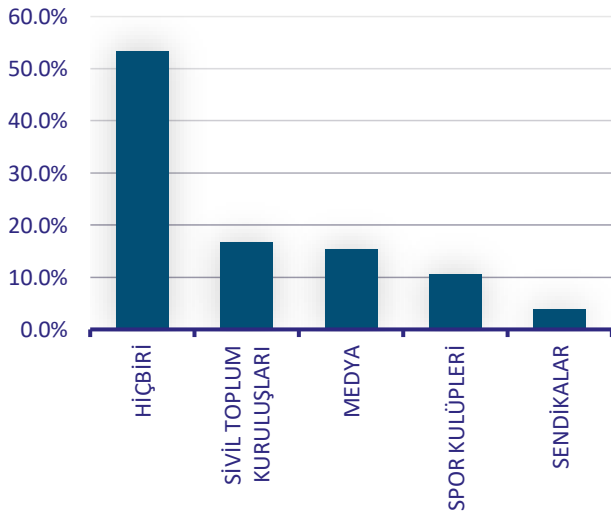
S20. Aşağıdaki siyasal kurumlardan hangisine daha çok itibar ediyorsunuz?



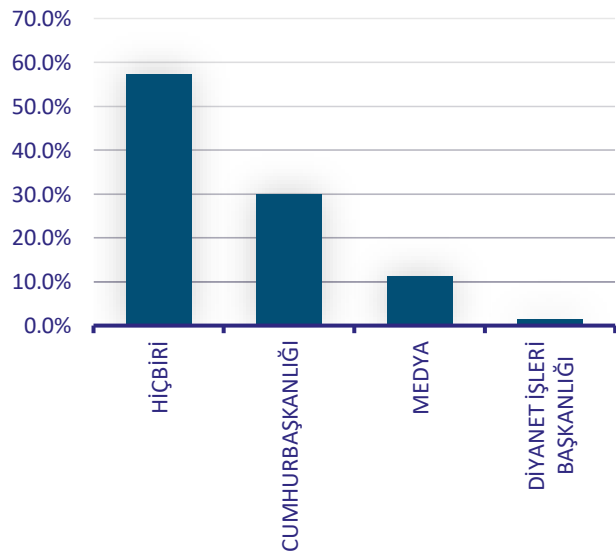
S21. Aşağıdaki bürokratik kurumlardan hangisine daha çok itibar ediyorsunuz?



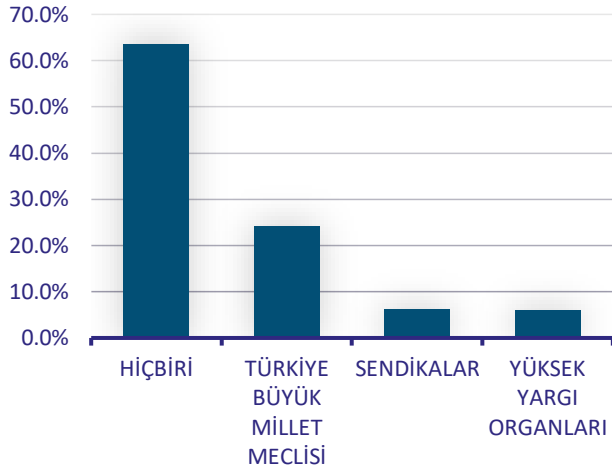
S22. Aşağıdaki toplumsal kurumlardan hangisine daha çok itibar ediyorsunuz?



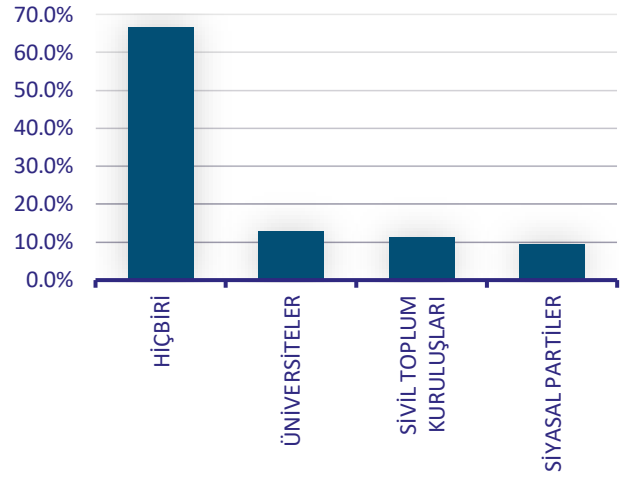
S23. Aşağıdaki kurumlardan hangisine daha çok itibar ediyorsunuz?



S24. Ařağıdaki kurumlardan hangisine daha çok itibar ediyorsunuz?

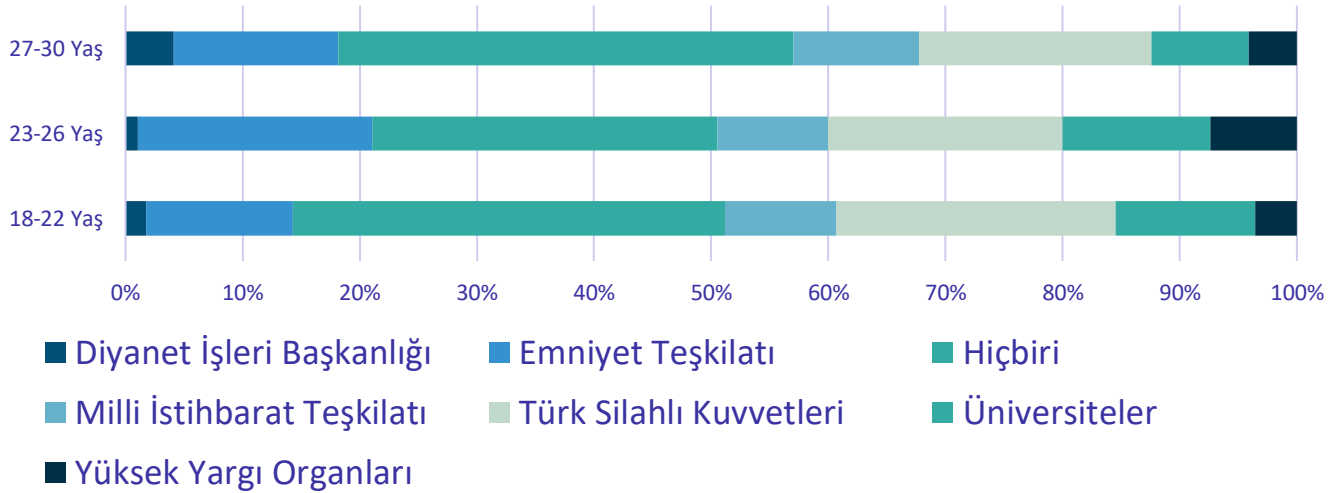


S25. Ařağıdaki kurumlardan hangisine daha çok itibar ediyorsunuz?

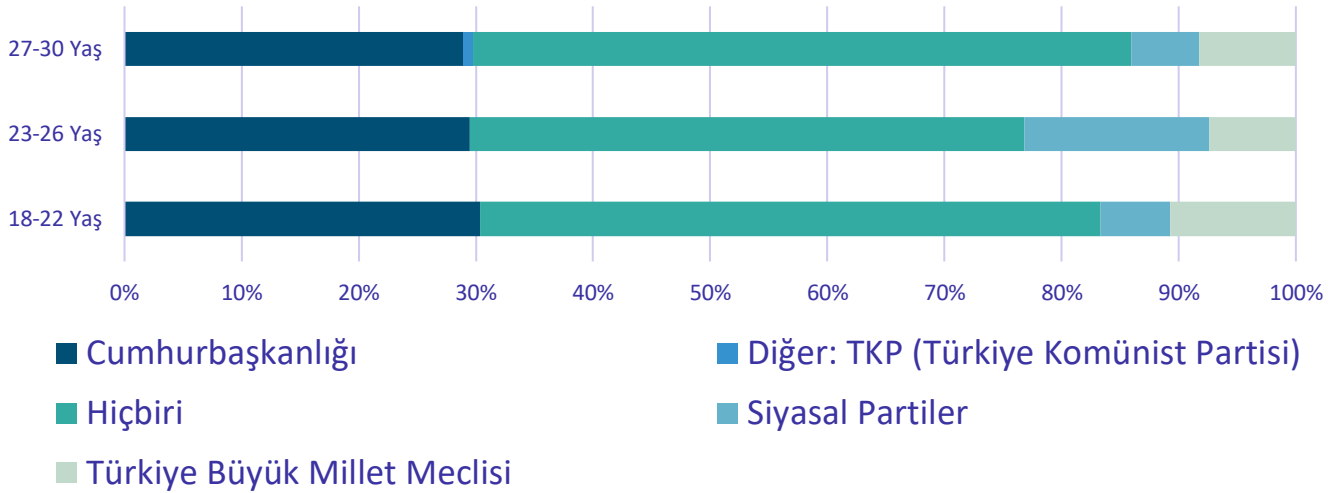


Eğitim düzeyi ile güven algısındaki deęişim dikkat çekicidir. Eğitim düzeyi ortaokul ve altı olanların Türk Silahlı Kuvvetleri ve Emniyet Teşkilatına olan güvenleri yüksek bulunurken, eğitim düzeyi arttıkça güvensizlik artmaktadır. Ayrıca katılımcıların eğitim düzeyi yükseldikçe Üniversiteler ile Yüksek Yargıya olan güvenin arttığı görülmektedir.

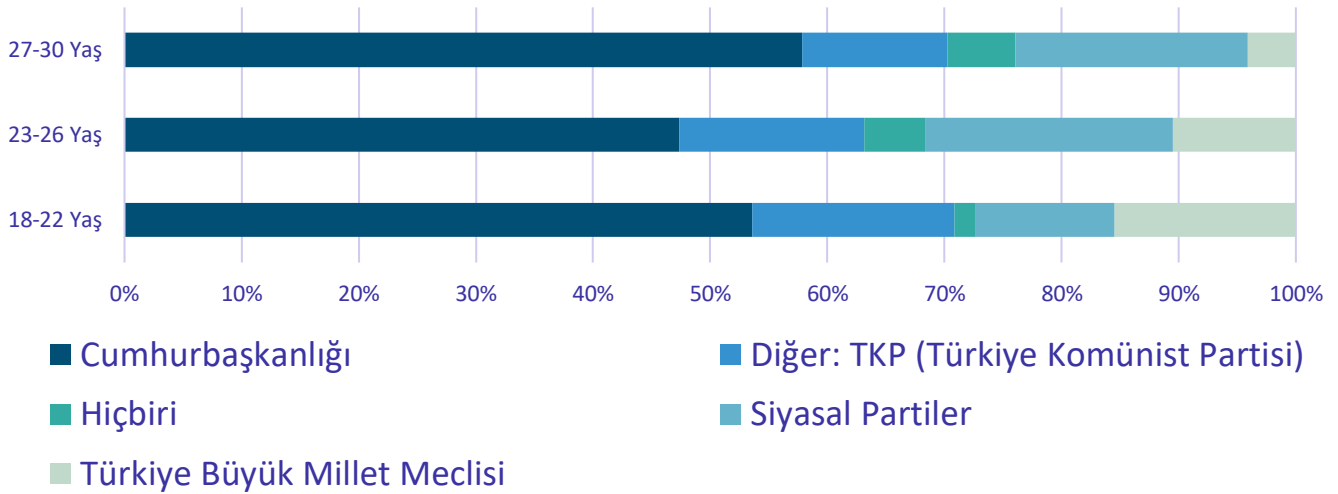
S21. Ařağıdaki bürokratik kurumlardan hangisine daha çok itibar ediyorsunuz?



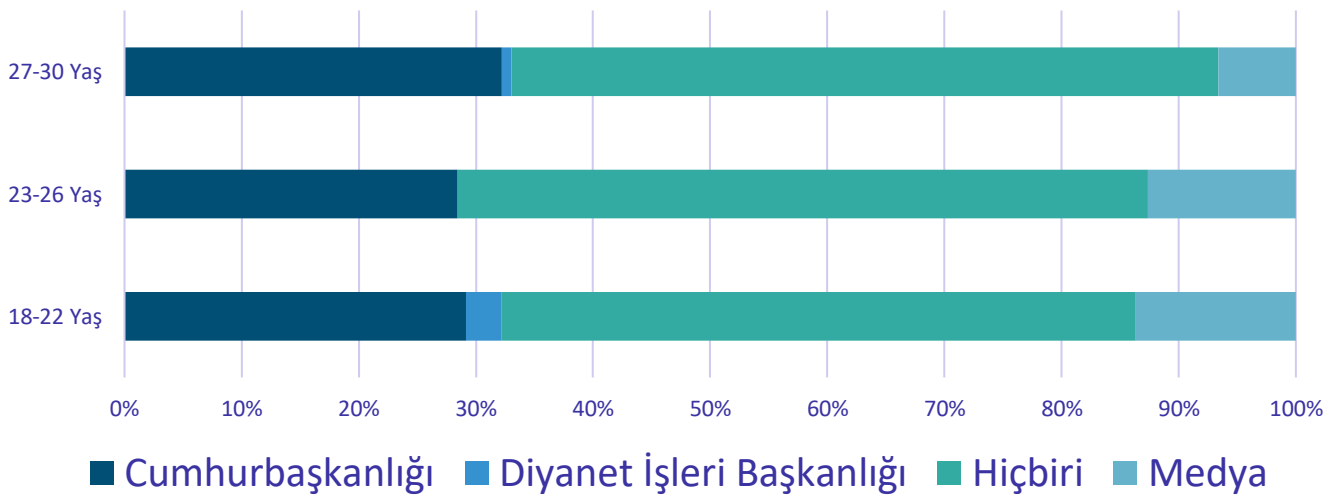
S20. Aşağıdaki siyasal kurumlardan hangisine daha çok itibar ediyorsunuz?



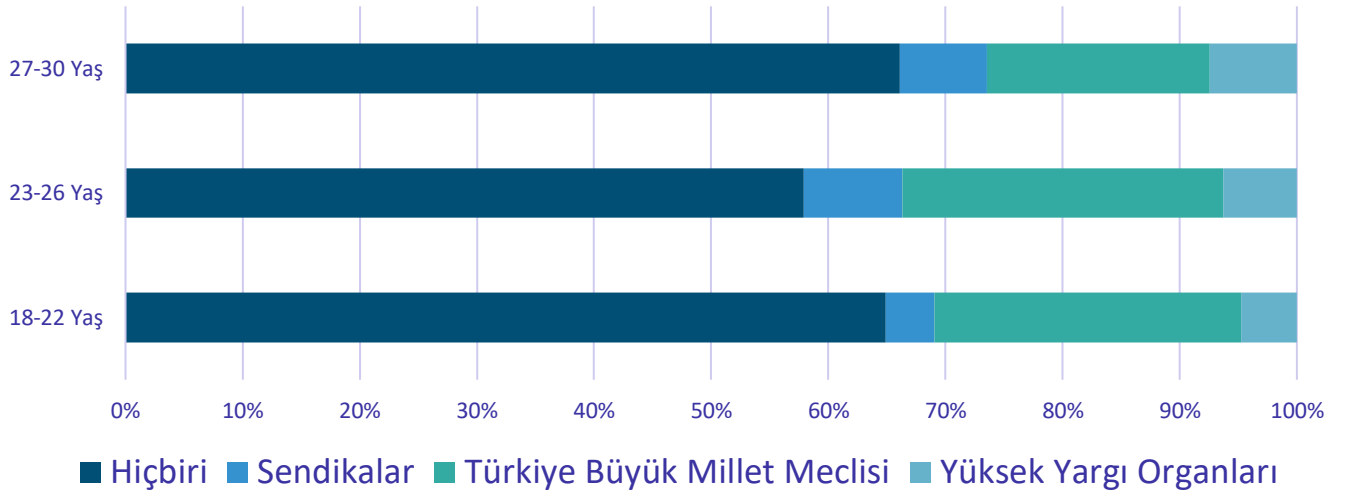
S22. Aşağıdaki toplumsal kurumlardan hangisine daha çok itibar ediyorsunuz?



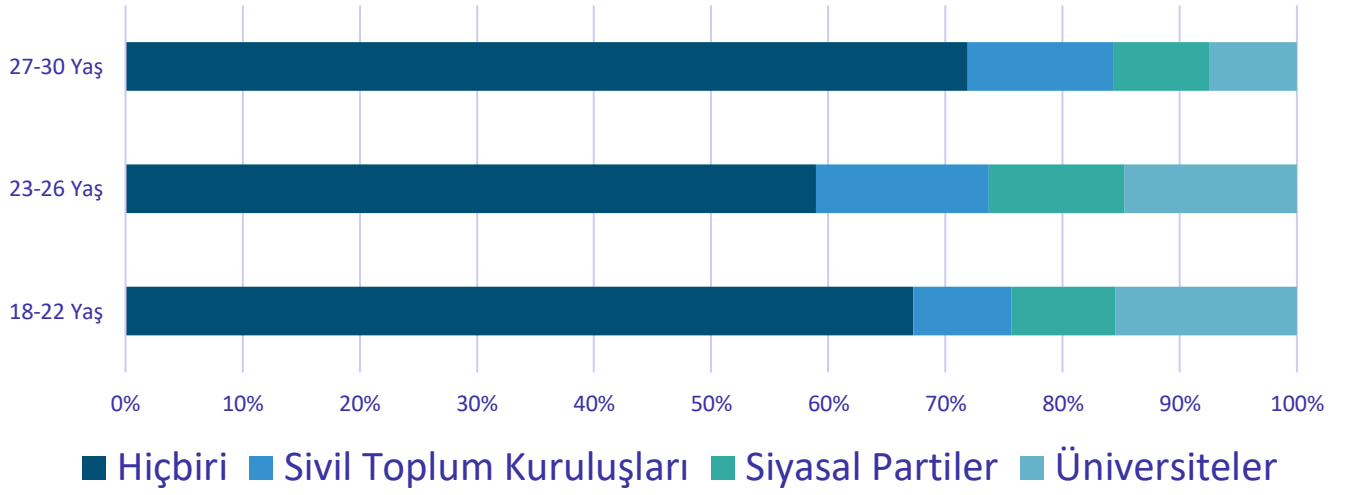
S23. Aşağıdaki kurumlardan hangisine daha çok itibar ediyorsunuz?



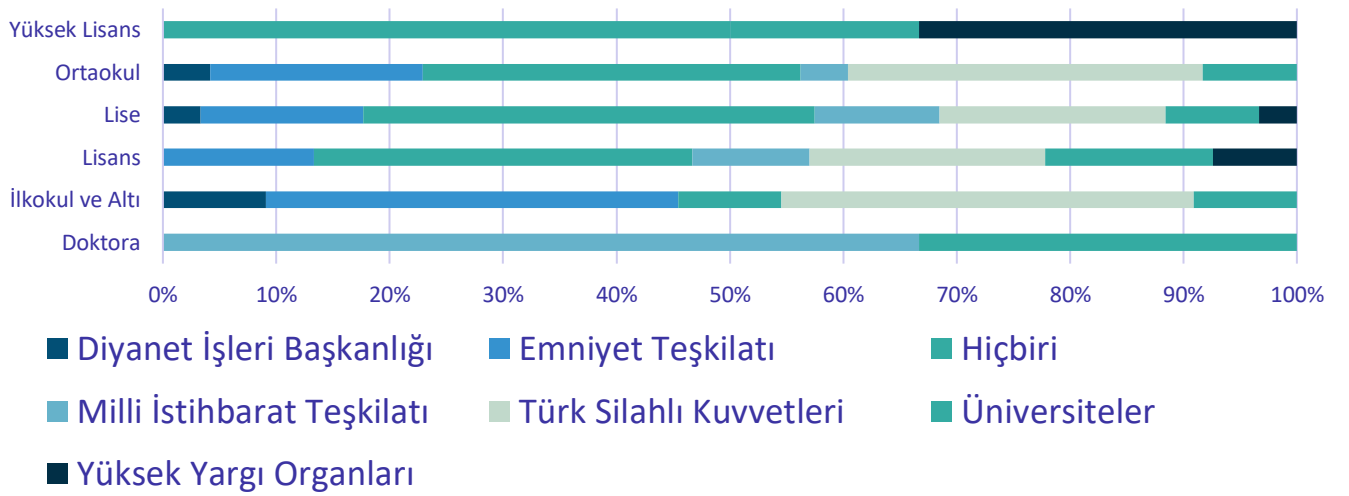
S24. Aşağıdaki kurumlardan hangisine daha çok itibar ediyorsunuz?



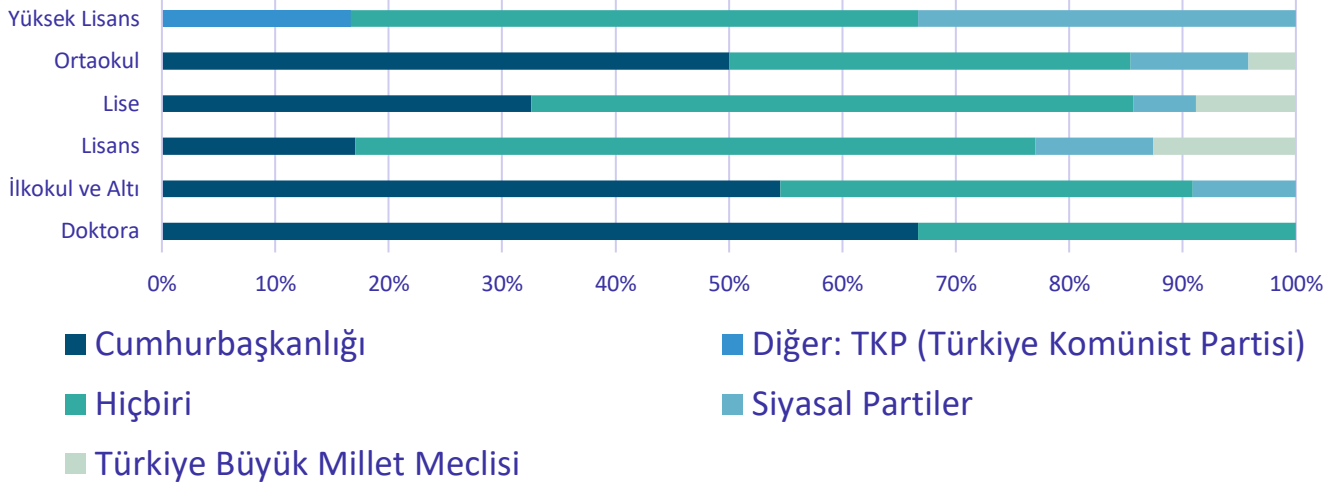
S25. Aşağıdaki kurumlardan hangisine daha çok itibar ediyorsunuz?



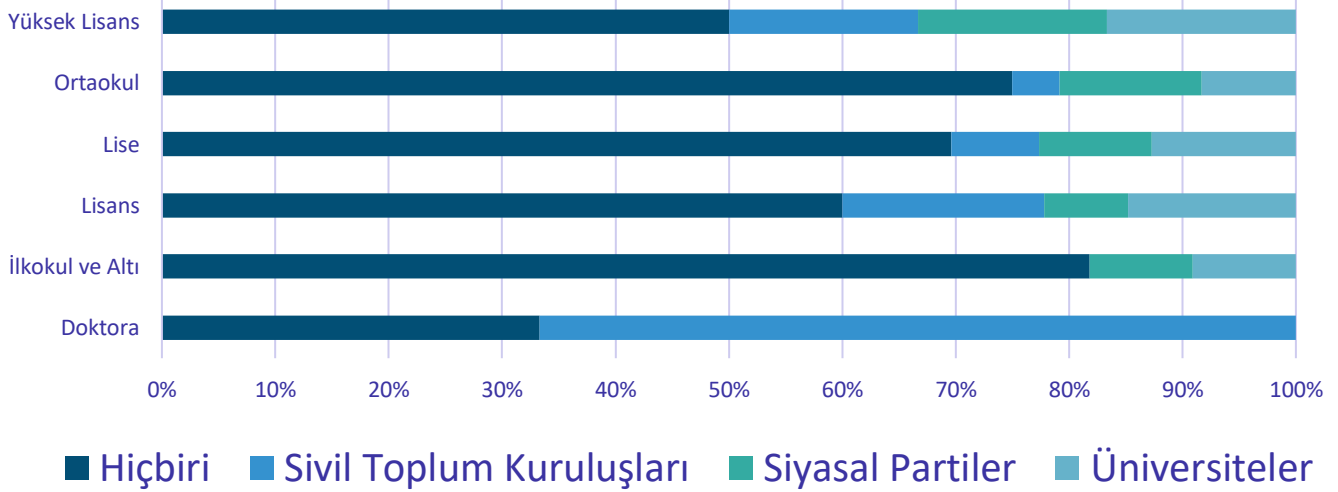
S21. Aşağıdaki bürokratik kurumlardan hangisine daha çok itibar ediyorsunuz?



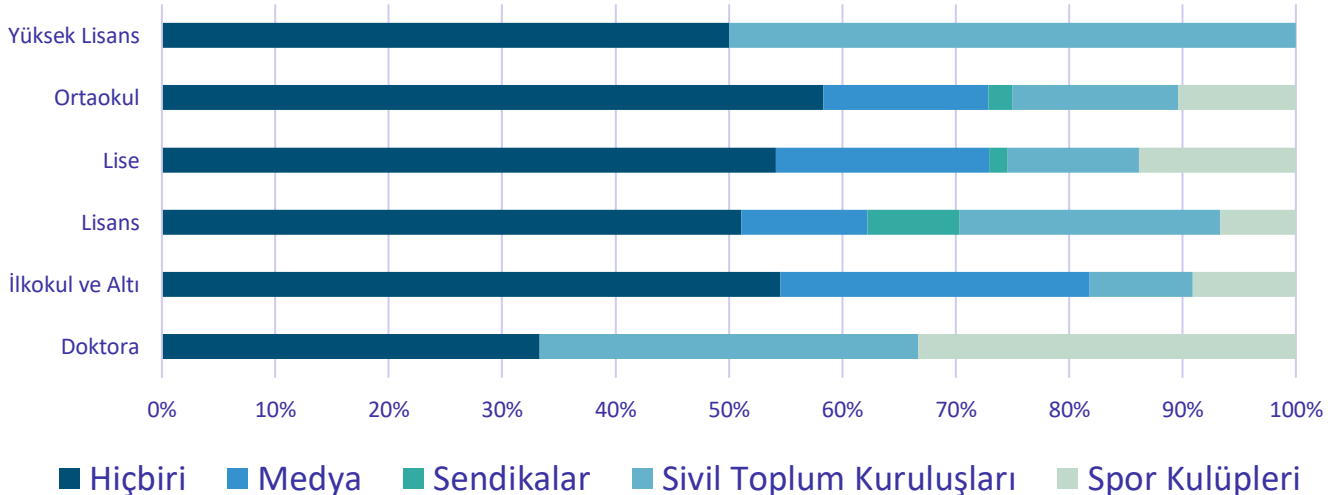
S20. Aşağıdaki siyasal kurumlardan hangisine daha çok itibar ediyorsunuz?



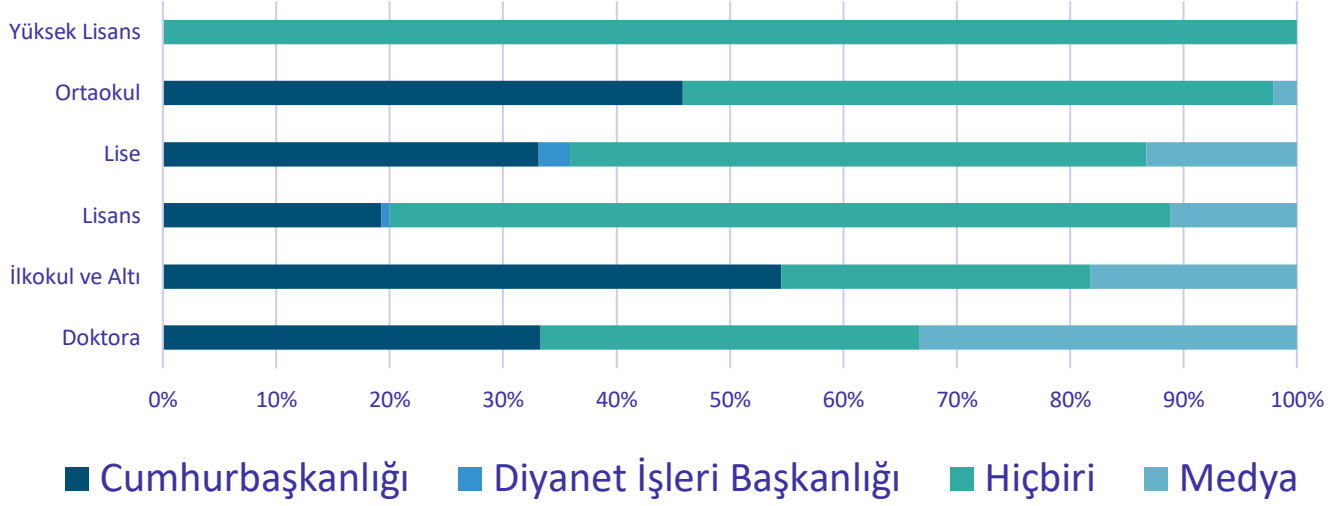
S25. Aşağıdaki kurumlardan hangisine daha çok itibar ediyorsunuz?



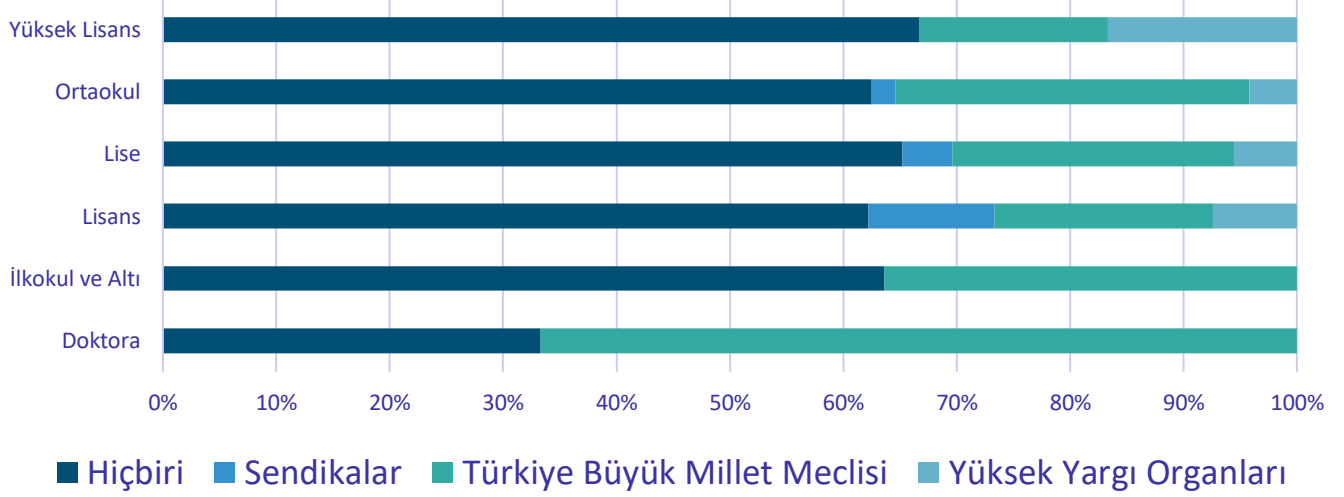
S22. Aşağıdaki toplumsal kurumlardan hangisine daha çok itibar ediyorsunuz?



S23. Ařağıdaki kurumlardan hangisine daha çok itibar ediyorsunuz?



S24. Ařağıdaki kurumlardan hangisine daha çok itibar ediyorsunuz?



TEŐEKKÖRLER

İSTANBUL GELİŐİM ÜNİVERSİTESİ

Kamuoyu ve Toplum Arařtırmaları Uygulama ve Arařtırma Merkezi

